



ประกาศเทศบาลเมืองดอกคำใต้  
เรื่อง ประกาศรายงานการเงิน งบแสดงฐานะการเงินและงบอื่น ๆ

.....

ด้วยเทศบาลเมืองดอกคำใต้ อำเภอดอกคำใต้ จังหวัดพะเยา ได้ดำเนินการจัดทำรายงานการเงิน ตามแบบที่กระทรวงการคลังกำหนด ประจำปีงบประมาณ พ.ศ. ๒๕๖๗

อาศัยตามความในหมวด ๑๐ ข้อ ๑๑๐ แห่งระเบียบกระทรวงมหาดไทยว่าด้วยการรับเงิน การเบิกจ่ายเงิน การฝากเงิน การเก็บรักษาเงิน และการตรวจเงินขององค์กรปกครองส่วนท้องถิ่น พ.ศ.๒๕๖๖ เทศบาลเมืองดอกคำใต้จึงประกาศรายงานการเงิน งบแสดงฐานะการเงินและงบอื่น ๆ สำหรับปีสิ้นสุด ณ วันที่ ๓๐ กันยายน ๒๕๖๗ มาเพื่อทราบโดยทั่วกัน

ประกาศ ณ วันที่ ๒๕ เดือน ธันวาคม พ.ศ.๒๕๖๗

(นายเกรียงไกร สะเภาคำ)  
นายกเทศมนตรีเมืองดอกคำใต้



## บันทึกข้อความ

ส่วนราชการ เทศบาลเมืองดอกคำใต้ (กองคลัง)

ที่ พย ๕๒๕๐๒/๗๐๖

วันที่ ๒๕ ธันวาคม ๒๕๖๗

เรื่อง รายงานงบการเงินประจำปีงบประมาณ ๒๕๖๗

เรียน นายกเทศมนตรีเมืองดอกคำใต้

ตามระเบียบกระทรวงมหาดไทยว่าด้วยการรับเงิน การเบิกจ่ายเงิน การฝากเงิน การเก็บรักษาเงินและการตรวจเงินขององค์กรปกครองส่วนท้องถิ่น พ.ศ. ๒๕๖๖ หมวด ๑๐ การตรวจเงิน ข้อ ๑๐๙ ให้หัวหน้าหน่วยงานคลังจัดทำรายงานการเงิน ตามแบบที่กระทรวงการคลังกำหนดเพื่อส่งให้สำนักงานตรวจเงินแผ่นดินตรวจสอบภายในเก้าสิบวันนับแต่วันสิ้นปี พร้อมส่งให้กระทรวงการคลังด้วย และสำเนาส่งให้ผู้ว่าราชการจังหวัด นั้น

งานการเงินและบัญชี ได้จัดทำรายงานงบการเงิน งบแสดงฐานะการเงิน และงบอื่นๆ ประจำปีงบประมาณ ๒๕๖๗ สำหรับปีสิ้นสุด ณ วันที่ ๓๐ กันยายน ๒๕๖๗ ตามรายละเอียดที่แนบมาพร้อมนี้

จึงเรียนมาเพื่อโปรดทราบ โดยได้จัดทำหนังสือนำเสนอสำนักงานการตรวจเงินแผ่นดิน จังหวัดพะเยา สำนักงานคลังจังหวัดพะเยาและผู้ว่าราชการจังหวัด และเพื่อประกาศรายงานงบการเงิน งบแสดงฐานะการเงิน และงบอื่นๆ ประจำปีงบประมาณ ๒๕๖๗ เรียนมาพร้อมนี้เพื่อโปรดลงนาม

(นางปวีณา ศรีชัย)

นักวิชาการเงินและบัญชีชำนาญการ

นางกานต์ฉวี เลิศรัตนภิรมณ์  
ผู้อำนวยการกองคลัง

(นางสาวกนิษฐินทร์ เบื้องอินทร์)  
หัวหน้าฝ่ายบริหารงานคลัง

(นายณรงค์ชัย โอตะแปง)  
ปลัดเทศบาลเมืองดอกคำใต้

(นายเกรียงไกร สะเกาคำ)

เทศบาลเมืองดอกคำใต้  
งบแสดงฐานะการเงิน  
ณ วันที่ 30 กันยายน 2567


(หน่วย:บาท)

| สินทรัพย์                               | หมายเหตุ | 2567                  | 2566                  |
|---|----------|-----------------------|-----------------------|
| <b>สินทรัพย์หมุนเวียน</b>               |          |                       |                       |
| เงินสดและรายการเทียบเท่าเงินสด          | 4        | 39,980,882.03         | 38,285,474.55         |
| ลูกหนี้การค้า                           | 5        | 35,370,989.00         | 28,015,889.00         |
| ลูกหนี้เงิน โอนและรายการอุดหนุนระยะสั้น | 6        | 69,966.31             | 84,963.46             |
| ลูกหนี้อื่นระยะสั้น                     | 7        | 1,306,249.60          | 792,784.11            |
| เงินลงทุนระยะสั้น                       | 8        | 43,572,233.32         | 42,938,664.19         |
| สินค้าคงเหลือ                           | 9        | 177,900.00            | 117,100.00            |
| วัสดุคงเหลือ                            | 10       | 232,716.46            | 290,454.67            |
| สินทรัพย์หมุนเวียนอื่น                  | 11       | 42,881.40             | 35,136.79             |
| <b>รวมสินทรัพย์หมุนเวียน</b>            |          | <b>120,753,818.12</b> | <b>110,560,466.77</b> |
| <b>สินทรัพย์ไม่หมุนเวียน</b>            |          |                       |                       |
| เงินลงทุนระยะยาว                        | 12       | 13,189,696.34         | 13,065,198.73         |
| ที่ดิน อาคาร และอุปกรณ์ - สุทธิ         | 13       | 88,882,365.79         | 88,765,372.77         |
| สินทรัพย์โครงสร้างพื้นฐาน - สุทธิ       | 14       | 44,630,067.13         | 46,330,830.90         |
| สินทรัพย์ไม่มีตัวตน - สุทธิ             | 15       | 2.00                  | 20,389.30             |
| สินทรัพย์ไม่หมุนเวียนอื่น               | 16       | 24,200.00             | 24,200.00             |
| <b>รวมสินทรัพย์ไม่หมุนเวียน</b>         |          | <b>146,726,331.26</b> | <b>148,205,991.70</b> |
| <b>รวมสินทรัพย์</b>                     |          | <b>267,480,149.38</b> | <b>258,766,458.47</b> |

หนี้สินและสินทรัพย์สุทธิ/ส่วนทุน



(นางกานต์สินี เลิศรัตนภิรมณ์)  
ผู้อำนวยการกองคลัง



(นายณรงค์ชัย โอตะแปง)  
ปลัดเทศบาลเมืองดอกคำใต้



(นายเกรียงไกร สะเภาคำ)  
นายกเทศมนตรีเมืองดอกคำใต้

เทศบาลเมืองดอกคำใต้  
งบแสดงฐานะการเงิน  
ณ วันที่ 30 กันยายน 2567

(หน่วย:บาท)

หนี้สิน

หนี้สินหมุนเวียน

|   |    |                      |                      |
|---|----|----------------------|----------------------|
| เจ้าหนี้การค้า                                    | 17 | 8,000.00             | -                    |
| เจ้าหนี้เงินโอนและรายการอุดหนุนระยะสั้น           | 18 | 18,083.36            | 12,706.10            |
| เจ้าหนี้อื่นระยะสั้น                              | 19 | 695,300.38           | 752,567.33           |
| เงินกู้ยืมระยะสั้น                                | 20 | 26,085,761.11        | 19,875,330.61        |
| ส่วนของเงินกู้ยืมระยะยาวที่ถึงกำหนดชำระภายใน 1 ปี | 21 | 5,470,000.00         | 5,470,000.00         |
| เงินรับฝากระยะสั้น                                | 22 | 818,159.69           | 691,047.69           |
| <b>รวมหนี้สินหมุนเวียน</b>                        |    | <b>33,095,304.54</b> | <b>26,801,651.73</b> |

หนี้สินไม่หมุนเวียน

|                               |    |                      |                      |
|-------------------------------|----|----------------------|----------------------|
| เงินกู้ยืมระยะยาว - สุทธิ     | 23 | 61,093,023.79        | 66,563,023.79        |
| เงินรับฝากระยะยาว             | 24 | 2,103,682.37         | 1,790,873.93         |
| <b>รวมหนี้สินไม่หมุนเวียน</b> |    | <b>63,196,706.16</b> | <b>68,353,897.72</b> |

รวมหนี้สิน

**96,292,010.70**      **95,155,549.45**

สินทรัพย์สุทธิ/ส่วนทุน

รายได้สูง/(ต่ำ)กว่าค่าใช้จ่ายสะสม      26      171,188,138.68      163,610,909.02


รวมสินทรัพย์สุทธิ/ส่วนทุน


**171,188,138.68**      **163,610,909.02**


รวมหนี้สินและสินทรัพย์สุทธิ/ส่วนทุน

**267,480,149.38**      **258,766,458.47**

หมายเหตุประกอบงบการเงินเป็นส่วนหนึ่งของรายงานการการเงินนี้

  
(นางกานต์สินี เลิศรัตนภิรมณ์)  
ผู้อำนวยการกองคลัง

  
(นายณรงค์ชัย โอตะแปง)  
ปลัดเทศบาลเมืองดอกคำใต้

  
(นายเกรียงไกร สะเกาคำ)  
นายกเทศมนตรีเมืองดอกคำใต้

เทศบาลเมืองดอกคำใต้  
งบแสดงผลการดำเนินงานทางการเงิน  
สำหรับปีสิ้นสุดวันที่ 30 กันยายน 2567

|  |          | (หน่วย:บาท)           |                       |
|--|----------|-----------------------|-----------------------|
|  | หมายเหตุ | 2567                  | 2566                  |
| <b>รายได้</b>  |          |                       |                       |
| รายได้จากงบประมาณ  | 27       | 72,356,207.63         | 94,659,247.70         |
| รายได้ภาษีจัดสรร   | 28       | 55,649,358.32         | 52,052,867.50         |
| รายได้จากการขายสินค้าและบริการ                           | 29       | 463,217.00            | 500,557.00            |
| รายได้จากการอุดหนุนจากหน่วยงานภาครัฐ                     | 30       | 166,805.00            | 2,399,040.35          |
| รายได้จากการจัดเก็บภาษี ค่าธรรมเนียม ค่าปรับ และใบอนุญาต | 31       | 2,247,931.81          | 1,925,264.87          |
| รายได้จากการอุดหนุนอื่นและบริจาค                         | 32       | 119.63                | 47.34                 |
| รายได้ของกิจการเฉพาะการและหน่วยงานภายใต้สังกัด           | 33       | 3,853,593.84          | 2,941,988.98          |
| รายได้อื่น   | 34       | 1,098,670.55          | 784,142.26            |
| <b>รวมรายได้</b>   |          | <b>135,835,903.78</b> | <b>155,263,156.00</b> |
| <b>ค่าใช้จ่าย</b>  |          |                       |                       |
| ค่าใช้จ่ายบุคลากร  | 35       | 43,123,342.56         | 42,571,807.17         |
| ค่าบำเหน็จบำนาญ  | 36       | 2,071,581.00          | 4,105,205.35          |
| ค่าตอบแทน  | 37       | 3,618,868.32          | 1,444,450.00          |
| ค่าใช้สอย  | 38       | 15,010,963.25         | 15,165,933.94         |
| ค่าวัสดุ   | 39       | 4,554,395.24          | 3,674,698.47          |
| ค่าสาธารณูปโภค   | 40       | 2,027,227.34          | 2,100,889.03          |
| ต้นทุนขายสินค้าและบริการ                                 | 41       | -                     | 15,950.00             |
| ค่าเสื่อมราคาและค่าตัดจำหน่าย                            | 42       | 7,811,397.58          | 7,043,465.84          |
| ค่าใช้จ่ายจากการอุดหนุนจากหน่วยงานภาครัฐ                 | 43       | 2,464,330.07          | 3,388,676.60          |
| ค่าใช้จ่ายจากการอุดหนุนอื่นและบริจาค                     | 44       | 38,327,446.64         | 37,650,304.92         |
| ค่าใช้จ่ายอื่น   | 45       | 2,697,965.29          | 1,420,665.78          |
| <b>รวมค่าใช้จ่าย</b>                                     |          | <b>121,707,517.29</b> | <b>118,582,047.10</b> |
| รายได้สูง/(ต่ำ) กว่าค่าใช้จ่ายก่อนต้นทุนทางการเงิน       |          | <b>14,128,386.49</b>  | <b>36,681,108.90</b>  |
| ต้นทุนทางการเงิน   | 46       | 2,556,790.74          | 2,168,511.04          |
| <b>รายได้สูง/(ต่ำ) กว่าค่าใช้จ่ายสุทธิ</b>               |          | <b>11,571,595.75</b>  | <b>34,512,597.86</b>  |

หมายเหตุประกอบงบการเงินเป็นส่วนหนึ่งของรายงานการเงินนี้

(นางกานต์สินี เลิศรัตนภิรมณ์)

ผู้อำนวยการกองคลัง

(นายณรงค์ชัย โอตะแปง)

ปลัดเทศบาลเมืองดอกคำใต้

(นายเกรียงไกร สะเสาคำ)

นายกเทศมนตรีเมืองดอกคำใต้

เทศบาลเมืองดงเคอคำใต้  
งบแสดงการเปลี่ยนแปลงสินทรัพย์สุทธิ/ส่วนทุน  
สำหรับปีสิ้นสุดวันที่ 30 กันยายน 2567

| หมายเหตุ  | รายได้สูง/(ต่ำ)กว่าค่าใช้จ่ายสะสม |                      |               |               |                     | รวม             |
|---|-----------------------------------|----------------------|---------------|---------------|---------------------|-----------------|
|   | เงินสะสม                          | เงินทุนสำรองเงินสะสม | รายได้สะสม    | ทุนดำเนินงาน  | กำไร/ขาดทุน<br>สะสม |                 |
| ยอดคงเหลือ ณ วันที่ 30 กันยายน 2565 - ตามที่รายงานไว้เดิม | 94,097,336.52                     | 30,962,337.48        | 9,628,507.66  | 12,182,550.20 | (909,263.89)        | 145,961,467.97  |
| ผลสะสมจากการแก้ไขข้อผิดพลาดปีก่อน                         | (16,365,020.89)                   | -                    | -             | -             | (315,915.40)        | (16,680,936.29) |
| ยอดยกมา ณ วันที่ 30 กันยายน 2565 - หลังการปรับปรุง        | 77,732,315.63                     | 30,962,337.48        | 9,628,507.66  | 12,182,550.20 | (1,225,179.29)      | 129,280,531.68  |
| การเปลี่ยนแปลงในสินทรัพย์สุทธิ/ส่วนทุนสำหรับปี 2566       |                                   |                      |               |               |                     |                 |
| การเปลี่ยนแปลงที่ทำให้ทุนเพิ่ม/ลด                         | 28,591.19                         | (10,176.71)          | (200,635.00)  | -             | -                   | (182,220.52)    |
| รายได้สูง/(ต่ำ) กว่าค่าใช้จ่ายสำหรับงวด                   | 28,530,014.29                     | 5,034,708.41         | 243,413.38    | -             | 704,461.78          | 34,512,597.86   |
| ยอดคงเหลือ ณ วันที่ 30 กันยายน 2566                       | 106,290,921.11                    | 35,986,869.18        | 9,671,286.04  | 12,182,550.20 | (520,717.51)        | 163,610,909.02  |
| ยอดคงเหลือ ณ วันที่ 30 กันยายน 2566 - ตามที่รายงานไว้เดิม | 106,290,921.11                    | 35,986,869.18        | 9,671,286.04  | 12,182,550.20 | (520,717.51)        | 163,610,909.02  |
| ผลสะสมจากการแก้ไขข้อผิดพลาดปีก่อน                         | -                                 | -                    | -             | -             | -                   | -               |
| ผลสะสมจากการเปลี่ยนแปลงนโยบายการบัญชี                     | -                                 | -                    | -             | -             | -                   | -               |
| ยอดยกมา ณ วันที่ 30 กันยายน 2566 - หลังการปรับปรุง        | 106,290,921.11                    | 35,986,869.18        | 9,671,286.04  | 12,182,550.20 | (520,717.51)        | 163,610,909.02  |
| การเปลี่ยนแปลงในสินทรัพย์สุทธิ/ส่วนทุนสำหรับปี 2567       |                                   |                      |               |               |                     |                 |
| การเปลี่ยนแปลงที่ทำให้ทุนเพิ่ม/ลด                         | 31,774,750.16                     | (35,986,869.18)      | 217,752.93    | -             | -                   | (3,994,366.09)  |
| รายได้สูง/(ต่ำ) กว่าค่าใช้จ่ายสำหรับงวด                   | 9,129,921.61                      | 360,221.98           | 1,081,452.16  | -             | 1,081,452.16        | 11,571,595.75   |
| ยอดคงเหลือ ณ วันที่ 30 กันยายน 2567                       | 147,195,592.88                    | -                    | 11,249,260.95 | 12,182,550.20 | 560,734.65          | 171,188,138.68  |

หมายเหตุประกอบงบการเงินเป็นส่วนหนึ่งของรายงานการเงินนี้



(นางกานตลีณี เลิศรัตนภิรมณ์)  
ผู้อำนวยการกองคลัง



(นายเกียรติเกียรติ สละมาคำ)  
นายกเทศมนตรีเมืองดงเคอคำใต้

เทศบาลเมืองดอกคำใต้  
หมายเหตุประกอบงบการเงิน  
สำหรับปีสิ้นสุดวันที่ 30 กันยายน 2567

**หมายเหตุ 1 ข้อมูลทั่วไป**

เทศบาลเมืองดอกคำใต้ มีหน้าที่ความรับผิดชอบหลัก คือ การจัดทำารดูแลบริการสาธารณะเพื่อประโยชน์ของประชาชนในท้องถิ่น ทั้งในด้านการพัฒนาเศรษฐกิจท้องถิ่น ระบบสาธารณูปโภค สาธารณูปการ วัฒนธรรม สิ่งแวดล้อมและทรัพยากรธรรมชาติของท้องถิ่น เป็นต้น เทศบาลเมืองดอกคำใต้ ตั้งอยู่ เลขที่ 1 หมู่ที่ 8 ชุมชนบ้านสันป่าหมากเหนือ ตำบลอนศรีชุม อำเภอดอกคำใต้ จังหวัดพะเยา

กรอบกฎหมายหลักที่เกี่ยวข้องกับการดำเนินงานขององค์กรปกครองส่วนท้องถิ่น ได้แก่ พระราชบัญญัติเทศบาล พ.ศ.2496 แก้ไขเพิ่มเติมถึงฉบับที่ 14 พ.ศ.2562 และระเบียบกฎหมายที่เกี่ยวข้อง

เทศบาลเมืองดอกคำใต้ ได้ตั้งงบประมาณรายจ่ายประจำปี ในปีงบประมาณ พ.ศ.2567 จำนวน 123,234,200 บาท (ปีงบประมาณ พ.ศ.2566 จำนวน 116,000,000 บาท) โดยแยกเป็น งบลงทุน จำนวน 3,091,000 บาท งบประจำ จำนวน 120,143,200 บาท เพื่อใช้จ่ายในการปฏิบัติงาน 12 แผนงาน ดังนี้ แผนงานบริหารทั่วไป แผนงานการรักษาความสงบภายใน แผนงานการศึกษา แผนงานสาธารณสุข แผนงานสังคมสงเคราะห์ แผนงานเคหะชุมชน แผนงานสร้างความเข้มแข็งของชุมชน แผนงานการศาสนา วัฒนธรรม และนันทนาการ แผนงานอุตสาหกรรมและการโยธา แผนงานการเกษตร แผนงานการพาณิชย์ และแผนงานงบกลาง

เทศบาลเมืองดอกคำใต้ มีหน่วยงานภายใต้สังกัดจำนวน 6 แห่ง ประกอบด้วย โรงเรียนอนุบาลเทศบาลเมืองดอกคำใต้, ศูนย์พัฒนาเด็กเล็กชุมชนบ้านสันป่าหมากเหนือ, ศูนย์พัฒนาเด็กเล็กชุมชนบ้านศรีชุม, ศูนย์พัฒนาเด็กเล็กชุมชนบ้านหัวฝาย, ศูนย์พัฒนาเด็กเล็กชุมชนบ้านใหม่พัฒนาและศูนย์พัฒนาเด็กเล็กวัดสว่างอารมณ์ ซึ่งรับผิดชอบบริหารจัดการเงินงบประมาณและเงินนอกงบประมาณที่ได้รับการจัดสรรของแต่ละแห่ง หน่วยงานภายใต้สังกัดดังกล่าวไม่เป็นหน่วยงานที่เสนอรายงาน และไม่มีการจัดทำงบการเงินแยกกัน รายการบัญชีของหน่วยงานภายใต้สังกัดทุกแห่งจึงได้นำมาแสดงรวมไว้ในรายงานการเงินฉบับนี้ นอกจากนี้ เทศบาลเมืองดอกคำใต้ ยังมีหน่วยงานภายใต้สังกัด จำนวน 1 แห่ง ประกอบด้วย สถานธนาบาลเทศบาลเมืองดอกคำใต้ ซึ่งเป็นหน่วยงานที่จัดทำงบการเงินต่างหากจากเทศบาลเมืองดอกคำใต้ ซึ่งได้นำมารวมในรายงานการเงินขององค์กรปกครองส่วนท้องถิ่นฉบับนี้

**หมายเหตุ 2 เกณฑ์การจัดทำรายงานการเงิน**

รายงานการเงินฉบับนี้จัดทำขึ้นตามพระราชบัญญัติวินัยการเงินการคลังของรัฐ พ.ศ.2561 รายการที่ปรากฏในรายงานการเงินฉบับนี้เป็นไปตามมาตรฐานการบัญชีภาครัฐและนโยบายการบัญชีภาครัฐที่กระทรวงการคลังกำหนด และหนังสือกรมบัญชีกลาง ที่ กค 0410.3/ว 731 ลงวันที่ 13 สิงหาคม 2564 เรื่อง แนวทางการจัดทำรายงานการเงินตามมาตรฐานการบัญชีภาครัฐและนโยบายการบัญชีภาครัฐสำหรับองค์กรปกครองส่วนท้องถิ่น และหนังสือกรมบัญชีกลาง ที่ กค 0410.2/ว 479 ลงวันที่ 2 ตุลาคม 2563 เรื่อง รูปแบบการนำเสนอรายงานการเงินของหน่วยงานของรัฐ

รายงานการเงินนี้จัดทำขึ้นโดยใช้เกณฑ์ราคาทุนเดิม เว้นแต่จะได้เปิดเผยไว้เป็นอย่างอื่นในนโยบายการบัญชี  
รายงานการเงินนี้ได้รวมข้อมูลบัญชีของหน่วยงานต้นสังกัด และหน่วยงานภายใต้สังกัด ตามหนังสือ  
กรมส่งเสริมการปกครองท้องถิ่น ที่ มท 0808.4/ว 3020 ลงวันที่ 29 กันยายน 2563 และหนังสือกรมส่งเสริมการ  
ปกครองท้องถิ่น ที่ มท 0808.4/ว 3901 ลงวันที่ 22 กันยายน 2566 เรื่อง ชักซ้อมแนวทางปฏิบัติในการ  
บันทึกบัญชีขององค์กรปกครองส่วนท้องถิ่น

### หมายเหตุ 3 สรุปนโยบายการบัญชีที่สำคัญ

#### 3.1 เงินสดและรายการเทียบเท่าเงินสด

เงินสดและรายการเทียบเท่าเงินสด ประกอบด้วย เงินสดในมือ เช็ค ดราฟต์ ธนาณัติ เงินฝากประเภท  
กระแสรายวัน เงินฝากออมทรัพย์/เพื่อเรียก เงินฝากประจำไม่เกิน 3 เดือน และเงินฝากกระทรวงการคลัง  
โดยหน่วยงานจะรับรู้ในราคาตามมูลค่าที่ตราไว้หรือมูลค่าที่ได้รับ

#### 3.2 ลูกหนี้การค้า

ลูกหนี้การค้าสินค้าและบริการ หมายถึง จำนวนเงินที่หน่วยงานมีสิทธิได้รับชำระจากบุคคลภายนอก  
หรือหน่วยงานอื่น ซึ่งเกิดจากการขายสินค้าและบริการอันเป็นส่วนหนึ่งของการดำเนินงานปกติของหน่วยงาน  
หน่วยงานจะรับรู้ลูกหนี้จากการขายสินค้าและบริการตามมูลค่าสุทธิที่จะได้รับ เช่น ค่าธรรมเนียมเก็บและขนมูลฝอย  
ค่าน้ำประปา ค่าเช่า ค่ารักษาพยาบาล เป็นต้น โดยมีการประมาณการค่าเผื่อหนี้สงสัยจะสูญสำหรับลูกหนี้ส่วนที่คาดว่าจะ  
ไม่สามารถเรียกเก็บได้

ลูกหนี้ทรัพย์สินรับจํานำ หมายถึง ทรัพย์สินหรือสิ่งของที่สถานธนาณูบาลรับจํานำไว้ หน่วยงานจะรับรู้ด้วย  
มูลค่าต่ำกว่ามูลค่ายุติธรรมตามเกณฑ์ที่สำนักงานคณะกรรมการจัดการสถานธนาณูบาลขององค์กรปกครองส่วนท้องถิ่น  
กำหนด โดยไม่ต้องบัญชีค่าเผื่อหนี้สงสัยจะสูญ

ค่าเผื่อหนี้สงสัยจะสูญ หน่วยงานตั้งประมาณการค่าเผื่อหนี้สงสัยจะสูญ ตามหนังสือกรมส่งเสริม  
การปกครองท้องถิ่น ที่ มท 0808.4/ว 3901 ลงวันที่ 22 กันยายน 2566 เรื่อง ชักซ้อมแนวทางปฏิบัติในการบันทึกบัญชี  
ขององค์กรปกครองส่วนท้องถิ่น ให้คำนวณเป็นร้อยละของยอดลูกหนี้ ดังนี้

| จำนวนค้างชำระ (ปี) | ร้อยละที่ใช้คำนวณค่าเผื่อหนี้สงสัยจะสูญ |
|--------------------|---|
| ปีที่ 2            | 20                                      |
| ปีที่ 3 - 5        | 50                                      |
| ปีที่ 5 ขึ้นไป     | 100                                     |

ซึ่งการตั้งค่าเผื่อหนี้สงสัยจะสูญจะตั้งคู่กับหนี้สงสัยจะสูญเป็นค่าใช้จ่าย ณ วันสิ้นรอบระยะเวลาบัญชี

#### 3.3 ลูกหนี้เงินโอนและรายการอุดหนุนระยะสั้น

ลูกหนี้ค่าภาษี หมายถึง จำนวนเงินที่หน่วยงานมีสิทธิได้รับชำระจากผู้ที่มีหน้าที่ต้องเสียภาษีประจำปี  
หน่วยงานจะรับรู้ลูกหนี้ค่าภาษีตามมูลค่าสุทธิที่จะได้รับ โดยมีการประมาณการค่าเผื่อหนี้สงสัยจะสูญสำหรับ  
ลูกหนี้ส่วนที่คาดว่าจะไม่สามารถเรียกเก็บได้

รายได้เงินอุดหนุนค้างรับ หมายถึง จำนวนเงินที่หน่วยงานจะได้รับสนับสนุนจากหน่วยงานภาครัฐหรือ  
หน่วยงานอื่น ที่นอกเหนือจากค่าสินค้าและบริการแต่ยังไม่ได้รับเงิน หน่วยงานจะรับรู้ตามมูลค่าที่คาดว่าจะได้รับ

### 3.4 ลูกหนี้อื่นระยะสั้น

ลูกหนี้เงินยืม หมายถึง ลูกหนี้ภายในหน่วยงานกรณีให้ข้าราชการ พนักงาน เจ้าหน้าที่ หรือผู้ที่ได้รับอนุมัติให้ยืมเงินไปใช้จ่ายในการปฏิบัติงานโดยไม่มีดอกเบี้ย เช่น ลูกหนี้เงินยืมจากเงินงบประมาณ หน่วยงานจะรับรู้ลูกหนี้ตามราคาทุน โดยไม่ต้องบัญชีค่าเผื่อหนี้สงสัยจะสูญ

ลูกหนี้เงินยืมเงินสะสม หมายถึง จำนวนเงินที่หน่วยงานให้ข้าราชการ พนักงาน เจ้าหน้าที่ หรือผู้ที่ได้รับอนุมัติให้ยืมเงินไปใช้จ่ายในการปฏิบัติงานจากแหล่งเงินสะสม อาจมีการคิดดอกเบี้ยหรือไม่ก็ได้ หน่วยงานจะรับรู้ลูกหนี้ตามราคาทุน โดยไม่ต้องบัญชีค่าเผื่อหนี้สงสัยจะสูญ

เงินรอรับคืน หมายถึง เงินที่เบิกไปเกินจำนวนที่ต้องจ่ายจริง ซึ่งจะต้องนำส่งคืนหน่วยงานภายหลังเงินจ่ายล่วงหน้า หมายถึง เงินที่หน่วยงานจ่ายล่วงหน้าให้แก่คู่สัญญา (ผู้ขายหรือผู้รับจ้าง) ตามเงื่อนไขในสัญญา ก่อนที่คู่สัญญาจะเริ่มปฏิบัติงานจริงตามสัญญา

ลูกหนี้เงินมัดจำและเงินประกัน หมายถึง จำนวนเงินที่หน่วยงานจ่ายไป เพื่อเป็นประกันในการดำเนินการตามสัญญาให้ได้มาซึ่งสิทธิและบริการ และจะได้รับคืนเมื่อการดำเนินการตามเงื่อนไขสิ้นสุดลง หน่วยงานจะรับรู้ตามราคาทุน

รายได้ค้างรับ หมายถึง รายได้ของหน่วยงาน ซึ่งเกิดรายได้ขึ้นแล้วแต่ยังไม่ได้รับชำระเงิน โดยจะรับรู้ตามมูลค่าที่คาดว่าจะได้รับ เช่น ดอกเบี้ยเงินฝากธนาคาร ดอกเบี้ยรับจํานํา เป็นต้น

ลูกหนี้ความรับผิดทางแพ่ง หมายถึง บุคคลภายนอกที่เป็นหนี้หน่วยงาน เนื่องจากทำความเสียหายให้กับทรัพย์สินของทางราชการ แสดงด้วยมูลค่าสุทธิที่จะได้รับโดยไม่ต้องบัญชีค่าเผื่อหนี้สงสัยจะสูญ

ลูกหนี้ความรับผิดทางละเมิด หมายถึง ข้าราชการ ลูกจ้าง และพนักงานของหน่วยงานค้างชำระค่าสินไหมทดแทนแก่หน่วยงาน ซึ่งเกิดจากการกระทำละเมิดของเจ้าหน้าที่ แสดงด้วยมูลค่าสุทธิที่จะได้รับโดยไม่ต้องบัญชีค่าเผื่อหนี้สงสัยจะสูญ

### 3.5 เงินลงทุนระยะสั้น

เงินลงทุนระยะสั้น ได้แก่ เงินฝากประจำ โดยมีเงื่อนไขการฝากประจำที่มากกว่า 3 เดือน แต่ไม่เกิน 1 ปี นับตั้งแต่วันสิ้นสุดรอบระยะเวลาการรายงาน หน่วยงานจะรับรู้ในราคาตามมูลค่าที่ตราไว้

### 3.6 สินค้าคงเหลือ

สินค้านคงเหลือ หมายถึง สินทรัพย์ที่มีในลักษณะที่ถือไว้เพื่อขาย หรือแจกจ่ายตามลักษณะการดำเนินงานปกติของหน่วยงาน หน่วยงานวัดมูลค่าด้วยราคาทุนตามวิธีเข้าก่อนออกก่อน

วัตถุดิบ หมายถึง สินทรัพย์ที่มีไว้เพื่อใช้ในกระบวนการผลิตสินค้า หน่วยงานวัดมูลค่าด้วยราคาทุนตามวิธีเข้าก่อนออกก่อน

ทรัพย์สินหลุดจํานํา หมายถึง ทรัพย์สินรับจํานําซึ่งอยู่ในครอบครองของสถานธนาณูปาล ที่ยึดมาเพื่อเป็นการหักล้างลูกหนี้ตามเงื่อนไขที่ตกลงไว้ โดยสถานธนาณูปาลมีวัตถุประสงค์ที่จะจํานําในอนาคตอันใกล้ หน่วยงานรับรู้ด้วยมูลค่าต่ำกว่ามูลค่ายุติธรรมตามเกณฑ์ที่สำนักงานคณะกรรมการจัดการสถานธนาณูปาลขององค์กรปกครองส่วนท้องถิ่นกำหนด

ยาและวัสดุที่มีไว้ใช้เพื่อการแพทย์ หมายถึง ยา และวัสดุการแพทย์ต่าง ๆ ที่ใช้ในทางการแพทย์ เพื่อการรักษาพยาบาล หน่วยงานวัดมูลค่าด้วยราคาทุนตามวิธีเข้าก่อนออกก่อน

### 3.7 วัสดุคงเหลือ

วัสดุคงเหลือ หมายถึง สินทรัพย์ที่หน่วยงานมีไว้เพื่อใช้ในการดำเนินงานตามปกติ โดยทั่วไปมีมูลค่าไม่สูง และไม่มีลักษณะคงทนถาวร หน่วยงานวัดมูลค่าด้วยราคาทุนตามวิธีเข้าก่อนออกก่อน

### 3.8 สินทรัพย์หมุนเวียนอื่น

ค่าใช้จ่ายจ่ายล่วงหน้า หมายถึง ค่าใช้จ่ายที่หน่วยงานจ่ายเงินแล้วแต่มีบางส่วนที่เป็นค่าใช้จ่ายของรอบระยะเวลาบัญชีถัดไปรวมอยู่ด้วย เช่น ค่าเช่าจ่ายล่วงหน้า ค่าเบี้ยประกันจ่ายล่วงหน้า ค่าโฆษณาจ่ายล่วงหน้า เป็นต้น หน่วยงานจะรับรู้ตามมูลค่าที่คาดว่าจะได้รับ

สินทรัพย์หมุนเวียนอื่น หมายถึง สินทรัพย์อื่น ๆ ที่นอกเหนือจากที่กล่าวข้างต้น ซึ่งจะเกิดประโยชน์แก่หน่วยงานในระยะเวลาไม่เกิน 1 ปี หน่วยงานจะรับรู้สินทรัพย์อื่นตามมูลค่าที่จะได้รับ

### 3.9 เงินลงทุนระยะยาว

เงินลงทุนระยะยาวประกอบด้วย เงินฝากเงินลงทุนส่งเสริมกิจการของหน่วยงาน และเงินฝากประจำโดยมีเงื่อนไขการฝากประจำที่มากกว่า 1 ปี นับตั้งแต่วันสิ้นสุดรอบระยะเวลาการรายงาน หน่วยงานจะรับรู้ด้วยมูลค่าที่ตราไว้ และมูลค่าที่จะได้รับ

### 3.10 ที่ดิน อาคาร และอุปกรณ์

ที่ดิน หมายถึง ที่ดินที่หน่วยงานมีกรรมสิทธิ์แสดงมูลค่าตามบัญชีที่เกิดจากราคาทุน

อาคาร หมายถึง อาคาร สิ่งปลูกสร้าง และส่วนปรับปรุงอาคารที่หน่วยงานมีกรรมสิทธิ์และไม่มีกรรมสิทธิ์แต่หน่วยงานได้ครอบครองและนำมาใช้ประโยชน์ในการดำเนินงาน ที่มีราคาซื้อหรือได้มามูลค่าตั้งแต่ 10,000 บาทขึ้นไป และยังไม่หมดอายุการใช้งานอย่างมีประสิทธิภาพแสดงมูลค่าสุทธิตามบัญชีที่เกิดจากราคาทุนหักค่าเสื่อมราคาสะสม

อุปกรณ์ หมายถึง ครุภัณฑ์ประเภทต่างๆ รับรู้เป็นสินทรัพย์เฉพาะรายการที่ซื้อหรือได้มาตั้งแต่ปีงบประมาณ พ.ศ. 2560 เป็นต้นมา ที่มีมูลค่าตั้งแต่ 10,000 บาทขึ้นไป แสดงมูลค่าสุทธิตามบัญชีที่เกิดจากราคาทุนหักค่าเสื่อมราคาสะสม

ราคาทุนรวมต้นทุนทางตรงที่เกี่ยวข้องกับการจัดหาสินทรัพย์ เพื่อให้สินทรัพย์นั้นอยู่ในสภาพและสถานที่ที่พร้อมใช้งานได้ตามประสงค์ของฝ่ายบริหาร ราคาทุนของสินทรัพย์ที่ก่อสร้างขึ้นเองประกอบด้วยต้นทุนค่าวัสดุ ค่าแรงงานทางตรง และต้นทุนทางตรงอื่น ๆ ที่เกี่ยวข้องกับการจัดหาสินทรัพย์

ต้นทุนที่เกิดขึ้นในภายหลัง ต้นทุนในการเปลี่ยนแปลงส่วนประกอบจะรับรู้เป็นส่วนหนึ่งของมูลค่าตามบัญชีของรายการที่ดิน อาคาร และอุปกรณ์ เมื่อมีความเป็นไปได้ค่อนข้างแน่ที่หน่วยงานจะได้รับประโยชน์เชิงเศรษฐกิจในอนาคตหรือศักยภาพในการให้บริการเพิ่มขึ้นจากรายการนั้น และสามารถวัดมูลค่าต้นทุนของรายการนั้นได้อย่างน่าเชื่อถือ และตัดมูลค่าของชิ้นส่วนที่ถูกเปลี่ยนแปลงออกจากบัญชีด้วยมูลค่าตามบัญชีส่วนต้นทุนที่เกิดขึ้นในการซ่อมบำรุงที่ดิน อาคาร และอุปกรณ์ที่เกิดขึ้นเป็นประจำจะรับรู้เป็นค่าใช้จ่ายในรอบระยะเวลาบัญชีที่เกิดขึ้น

ค่าเสื่อมราคาหน่วยงานได้บันทึกเป็นค่าใช้จ่ายในงบแสดงผลการดำเนินงานทางการเงิน คำนวณโดยวิธีเส้นตรงตามอายุการใช้ประโยชน์โดยประมาณ ตามประกาศของสำนักงานเทศบาลเมืองดอกคำใต้ เรื่อง กำหนดอายุการใช้งานและอัตราค่าเสื่อมราคาทรัพย์สิน ลงวันที่ 30 กันยายน 2564 (ตารางการกำหนดอายุ

การใช้งานและอัตราค่าเสื่อมราคาสินทรัพย์ถาวรตามหนังสือกรมบัญชีกลาง ที่ กค 0410.3/ว 567 ลงวันที่ 21 ธันวาคม 2561 เรื่อง คู่มือการจัดทำรายงานสำรวจสินทรัพย์ขององค์กรปกครองส่วนท้องถิ่นเพื่อการจัดทำบัญชีและรายงานการเงินตามมาตรฐานการบัญชีภาครัฐและนโยบายการบัญชีภาครัฐ) ดังนี้

|  |    |    |
|--|----|----|
| อาคารถาวร  | 30 | ปี |
| อาคารชั่วคราว/โรงเรือน   | 20 | ปี |
| สิ่งก่อสร้าง   |    |    |
| - ใช้คอนกรีตเสริมเหล็กหรือโครงเหล็กเป็นส่วนประกอบหลัก            | 20 | ปี |
| - ใช้ไม้หรือวัสดุอื่นๆ เป็นส่วนประกอบหลัก                        | 10 | ปี |
| ครุภัณฑ์สำนักงาน   | 12 | ปี |
| ครุภัณฑ์ยานพาหนะและขนส่ง   | 30 | ปี |
| ครุภัณฑ์ไฟฟ้าและวิทยุ  |    |    |
| - ครุภัณฑ์ไฟฟ้าและวิทยุ  | 10 | ปี |
| - เครื่องกำเนิดไฟฟ้า   | 20 | ปี |
| ครุภัณฑ์โฆษณาและเผยแพร่  | 3  | ปี |
| ครุภัณฑ์การเกษตร   |    |    |
| - เครื่องมือและอุปกรณ์   | 5  | ปี |
| - เครื่องจักรกล  | 10 | ปี |
| ครุภัณฑ์โรงงาน   |    |    |
| - เครื่องมือและอุปกรณ์   | 5  | ปี |
| - เครื่องจักรกล  | 10 | ปี |
| ครุภัณฑ์ก่อสร้าง   |    |    |
| - เครื่องมือและอุปกรณ์   | 5  | ปี |
| - เครื่องจักรกล  | 10 | ปี |
| ครุภัณฑ์สำรวจ  | 10 | ปี |
| ครุภัณฑ์การแพทย์และวิทยาศาสตร์                                   | 15 | ปี |
| ครุภัณฑ์คอมพิวเตอร์  | 5  | ปี |
| ครุภัณฑ์การศึกษา   | 5  | ปี |
| ครุภัณฑ์งานบ้านงานครัว   | 5  | ปี |
| ครุภัณฑ์กีฬา/กายภาพ  | 5  | ปี |
| ครุภัณฑ์ดนตรี/นาฏศิลป์   | 5  | ปี |
| ครุภัณฑ์อาวุธ  | 10 | ปี |
| ครุภัณฑ์สนาม   | 5  | ปี |
| ครุภัณฑ์อื่น   | 15 | ปี |
| ไม่มีการคิดค่าเสื่อมราคาสำหรับที่ดิน และสินทรัพย์ระหว่างก่อสร้าง |    |    |

### 3.11 สินทรัพย์โครงสร้างพื้นฐาน

สินทรัพย์โครงสร้างพื้นฐาน คือสินทรัพย์ที่แสดงลักษณะทั้งหมดหรือบางส่วน ดังต่อไปนี้

- เป็นส่วนหนึ่งของระบบหรือเครือข่าย
- มีลักษณะเฉพาะและไม่สามารถนำไปใช้ประโยชน์ทางอื่นได้
- เคลื่อนที่ไม่ได้ และ
- มีข้อจำกัดในการจำหน่าย

หน่วยงานแสดงรายการสินทรัพย์โครงสร้างพื้นฐานตามราคาทุนหักค่าเสื่อมราคาสะสม ค่าเสื่อมราคาบันทึกค่าใช้จ่ายในงบแสดงผลการดำเนินงานทางการเงิน คำนวณโดยวิธีเส้นตรงตามอายุการใช้ประโยชน์ โดยประมาณตามประกาศของสำนักงานเทศบาลเมืองดอกคำใต้เรื่อง กำหนดอายุการใช้งานและอัตราค่าเสื่อมราคาทรัพย์สิน ลงวันที่ 30 กันยายน 2564 (ตารางการกำหนดอายุการใช้งานและอัตราค่าเสื่อมราคาทรัพย์สินถาวรตามหนังสือกรมบัญชีกลาง ที่ กค 0410.3/ว 567 ลงวันที่ 21 ธันวาคม 2561 เรื่อง คู่มือการจัดทำรายงานสำรวจสินทรัพย์ขององค์กรปกครองส่วนท้องถิ่นเพื่อการจัดทำบัญชีและรายงานการเงินตามมาตรฐานการบัญชีภาครัฐและนโยบายการบัญชีภาครัฐ) ดังนี้

|                               |    |    |
|-------------------------------|----|----|
| ถนนคอนกรีต                    | 20 | ปี |
| ถนนลาดยาง                     | 10 | ปี |
| สะพานคอนกรีตเสริมเหล็ก        | 25 | ปี |
| เขื่อนดิน                     | 25 | ปี |
| เขื่อนปูน                     | 50 | ปี |
| อ่างเก็บน้ำ                   | 50 | ปี |
| สินทรัพย์โครงสร้างพื้นฐานอื่น | 10 | ปี |

ไม่มีการคิดค่าเสื่อมราคาสำหรับสินทรัพย์โครงสร้างพื้นฐานระหว่างก่อสร้าง

### 3.12 สินทรัพย์ไม่มีตัวตน

สินทรัพย์ไม่มีตัวตน หมายถึง ต้นทุนที่เกี่ยวข้องโดยตรงในการพัฒนาโปรแกรมคอมพิวเตอร์ รวมถึงระบบงานต่าง ๆ และต้นทุนเว็บไซต์ ทั้งที่ได้มาจากการซื้อ และการจ้างพัฒนาขึ้น โดยหน่วยงานมีสิทธิ์ควบคุมการใช้ประโยชน์จากสินทรัพย์นั้น และคาดว่าจะได้รับประโยชน์เชิงเศรษฐกิจหรือศักยภาพในการให้บริการจากสินทรัพย์นั้นเกินกว่าหนึ่งปี หน่วยงานแสดงรายการสินทรัพย์ไม่มีตัวตนตามราคาทุนหักค่าตัดจำหน่ายสะสม

ค่าตัดจำหน่ายสินทรัพย์ไม่มีตัวตนหน่วยงานบันทึกเป็นค่าใช้จ่ายในงบแสดงผลการดำเนินงานทางการเงิน คำนวณโดยวิธีเส้นตรงตามอายุการใช้ประโยชน์โดยประมาณ 5 ปี

### 3.13 เจ้าหนี้เงินโอนและรายการอุดหนุนระยะสั้น

เงินรับฝากรอคืนแผ่นดิน หมายถึง เงินอุดหนุนที่หน่วยงานได้รับจากหน่วยงานภาครัฐและกำหนดรายการให้ใช้จ่าย ซึ่งเหลือจ่ายในรอบระยะเวลาบัญชีปัจจุบัน และสามารถนำเงินเหลือจ่ายมาใช้ต่อในรอบระยะเวลาบัญชีถัดไปได้ตามที่หน่วยงานภาครัฐกำหนด หรือต้องส่งคืนให้กับหน่วยงานภาครัฐกรณีทั้งหมดความจำเป็นในการใช้จ่าย

รายได้เงินอุดหนุนค้างรับล่วงหน้า หมายถึง จำนวนเงินที่หน่วยงานได้รับสนับสนุนจากหน่วยงานภาครัฐหรือหน่วยงานอื่นก่อนเกิดค่าใช้จ่าย หน่วยงานจะทยอยรับรู้เป็นรายได้เมื่อเกิดค่าใช้จ่าย

### 3.14 เจ้าหนี้ระยะสั้น

เจ้าหนี้ระยะสั้น ประกอบด้วย เจ้าหนี้การค้า และเจ้าหนี้อื่นที่หน่วยงานเป็นหนี้แก่บุคคลภายนอก หรือหน่วยงานอื่นที่เกิดจากการจัดซื้อจัดจ้าง หรือหนี้ที่เกิดจากการดำเนินงานในงวดบัญชีปัจจุบัน แต่หน่วยงานยังไม่ได้ชำระค่าสินค้าและบริการ โดยจะรับรู้เจ้าหนี้เมื่อได้รับสินค้าและบริการที่หน่วยงานได้มีการตรวจรับเรียบร้อยแล้ว ค่าใช้จ่ายค้างจ่ายที่เกิดขึ้นแล้วในรอบระยะเวลาบัญชีปีปัจจุบัน แต่หน่วยงานยังไม่ได้ตรวจรับ เช่น ค่าสาธารณูปโภค ค้างจ่าย ดอกเบี้ยค้างจ่าย ค่าจ้างและค่าตอบแทนค้างจ่าย เป็นต้น รวมถึงภาษีหัก ณ ที่จ่ายที่ยังไม่ได้จ่ายให้กับสรรพากร

### 3.15 เงินกู้

หน่วยงานแสดงเจ้าหนี้เงินกู้ที่ถึงกำหนดชำระคืนภายในหนึ่งรอบระยะเวลาบัญชีเป็นส่วนของเงินกู้ยืมระยะยาวที่ถึงกำหนดชำระภายใน 1 ปี และรายการเงินกู้ที่ถึงกำหนดชำระคืนเกินกว่าหนึ่งรอบระยะเวลาบัญชีเป็นเงินกู้ยืมระยะยาวในงบแสดงฐานะการเงิน

### 3.16 เงินรับฝาก

เงินรับฝาก หมายถึง เงินที่ได้รับโดยมีวัตถุประสงค์ให้ใช้จ่ายในกิจการอย่างใดอย่างหนึ่งโดยเฉพาะหรือรับไว้เพื่อจ่ายตามเงื่อนไขหรือคืนเงินให้กับผู้มีสิทธิ หน่วยงานจะรับรู้ตามมูลค่าที่ได้รับ

เงินประกัน หมายถึง เงินที่ได้รับไว้สำหรับประกันสินค้า หรือผลงานซึ่งมีกำหนดระยะเวลาในการประกัน เมื่อพ้นระยะเวลาประกันแล้วหน่วยงานจะจ่ายคืนให้กับผู้ประกัน หน่วยงานจะรับรู้ตามมูลค่าที่ได้รับ

### 3.17 รายได้จากเงินงบประมาณ (เฉพาะหน่วยรับโดยตรง)

รายได้จากเงินงบประมาณรับรู้ตามเกณฑ์ ดังนี้

(1) กรณีที่เบิกจ่ายเงินเข้าบัญชีของหน่วยงานเพื่อนำไปจ่ายต่อให้แก่ผู้มีสิทธิรับเงินตรงของหน่วยงาน รับรู้รายได้จากเงินงบประมาณเมื่อได้ส่งคำขอเบิกเงินจากคลัง

(2) กรณีที่เบิกหักผลส่งหรือเบิกจ่ายตรงจากรัฐบาลให้แก่ผู้มีสิทธิรับเงินของหน่วยงานโดยหน่วยงานไม่ได้รับตัวเงิน รับรู้รายได้จากเงินงบประมาณเมื่อได้รับอนุมัติคำขอเบิกเงินจากคลัง

### 3.18 รายได้ภาษีจัดสรร

รายได้ที่รัฐบาลเก็บแล้วจัดสรรให้ หมายถึง ภาษีที่รัฐจัดสรรให้ เช่น ภาษีมูลค่าเพิ่ม ภาษีธุรกิจเฉพาะ ภาษีสรรพสามิต ภาษีค่าธรรมเนียมรถยนต์ ค่าธรรมเนียมการจดทะเบียนสิทธิและนิติกรรมที่ดิน ค่าภาคหลวงแร่ ค่าปีโตรเลียม เป็นต้น ภาษีที่รัฐแบ่งให้ คือ ภาษีมูลค่าเพิ่มที่รัฐจัดสรรเพิ่มเติมให้แก่หน่วยงานตามพระราชบัญญัติกำหนดแผนและขั้นตอนการกระจายอำนาจให้แก่องค์กรปกครองส่วนท้องถิ่น จะแสดงมูลค่าตามที่ได้รับ

### 3.19 รายได้จากการขายสินค้าและบริการ

รายได้จากการขายสินค้าและบริการ หน่วยงานจะรับรู้รายได้เมื่อได้รับเงิน และเมื่อสามารถวัดมูลค่าของจำนวนรายได้ได้อย่างน่าเชื่อถือ

### 3.20 รายได้จากการอุดหนุนจากหน่วยงานภาครัฐ

รายได้ที่รัฐบาลอุดหนุนให้ หมายถึง เงินอุดหนุนทุกประเภท ที่รัฐจัดสรรหรือหน่วยงานอื่นอุดหนุนให้ เช่น รายได้เงินอุดหนุนทั่วไปตามอำนาจหน้าที่และภารกิจถ่ายโอน รายได้เงินอุดหนุนทั่วไปที่รัฐกำหนดวัตถุประสงค์ รายได้เงินอุดหนุนเฉพาะกิจ รายได้เงินอุดหนุนเพื่อเป็นเงินรางวัลสำหรับองค์กรปกครองส่วนท้องถิ่นที่มีการบริหารจัดการที่ดี และรายได้เงินอุดหนุนจากหน่วยงานอื่น หน่วยงานจะรับรู้รายได้พร้อมกับรับรู้ค่าใช้จ่ายเมื่อได้รับสินค้าและบริการที่หน่วยงานได้มีการตรวจรับเรียบร้อยแล้ว

### 3.21 รายได้จากการจัดเก็บภาษี ค่าธรรมเนียม ค่าปรับ และใบอนุญาต

รายได้จากการจัดเก็บภาษี ค่าธรรมเนียม ค่าปรับ และใบอนุญาตรับรู้ตามเกณฑ์ ดังนี้

(1) รายได้ค่าภาษี ในช่วงจัดเก็บภาษีหน่วยงานจะรับรู้รายได้เมื่อได้รับเงิน และเมื่อเกินกำหนดชำระจะรับรู้ทุกหนี้ค่าภาษีคู่กับรายได้ค่าภาษีที่ยังไม่ได้รับ

(2) รายได้ค่าธรรมเนียม รายได้ค่าปรับ รายได้ค่าใบอนุญาต และรายได้อื่น หน่วยงานจะรับรู้เมื่อได้รับเงิน

### 3.22 รายได้จากการอุดหนุนและบริจาค

รายได้จากการอุดหนุนและบริจาค เป็นส่วนหนึ่งของรายการโอนตามมาตรฐานการบัญชีภาครัฐ ฉบับที่ 23 เรื่อง รายได้จากการไม่แลกเปลี่ยน คือ การโอนทรัพยากรจากหน่วยงานหนึ่งไปยังอีกหน่วยงานหนึ่ง โดยไม่ได้ให้สิ่งตอบแทนที่มีมูลค่าใกล้เคียงกันเป็นการแลกเปลี่ยน และไม่ใช้รายได้ทางภาษี

รายได้จากการอุดหนุนและบริจาคที่มีเงื่อนไขของสินทรัพย์ที่โอนรับรู้เป็นรายได้รอการรับรู้ เมื่อได้รับเงิน และทยอยรับรู้เป็นรายได้เมื่อได้ทำตามเงื่อนไขที่กำหนด สำหรับรายได้จากการอุดหนุนและบริจาคที่ไม่มีเงื่อนไขของสินทรัพย์ที่โอน ไม่ว่าจะมียกข้อจำกัดของสินทรัพย์ที่โอนหรือไม่ รับรู้เป็นรายได้เมื่อได้รับสินทรัพย์รับโอนที่เป็นไปตามเกณฑ์การรับรู้สินทรัพย์

- ข้อจำกัดของสินทรัพย์ที่โอน ไม่รวมถึงข้อกำหนดให้ต้องคืนสินทรัพย์ที่รับโอนหรือประโยชน์เชิงเศรษฐกิจในอนาคตหรือศักยภาพในการบริการอื่นที่ต้องคืนให้แก่ผู้โอน ถ้าไม่ใช้สินทรัพย์ตามที่ระบุไว้ ดังนั้น เมื่อเริ่มมีสิทธิควบคุมสินทรัพย์ภายใต้ข้อจำกัด ผู้รับโอนไม่ได้มีภาระผูกพันในปัจจุบันที่จะต้องโอนประโยชน์เชิงเศรษฐกิจหรือศักยภาพในการบริการให้แก่บุคคลที่สาม เมื่อผู้รับโอนทำผิดข้อจำกัด ผู้โอนหรือฝ่ายอื่นอาจมีทางเลือกในการใช้บทลงโทษต่อผู้รับโอน ดังนั้น เมื่อหน่วยงานได้รับสินทรัพย์ตามข้อจำกัดจึงรับรู้รายได้ทันที

- เงื่อนไขของสินทรัพย์ที่โอน กำหนดให้หน่วยงานจะต้องใช้ประโยชน์เชิงเศรษฐกิจในอนาคตหรือศักยภาพในการบริการของสินทรัพย์ตามที่ระบุไว้ หรือต้องคืนประโยชน์เชิงเศรษฐกิจในอนาคตหรือศักยภาพในการบริการให้แก่ผู้โอนกรณีที่เกิดเงื่อนไขนั้น ดังนั้น หน่วยงานผู้รับโอนสินทรัพย์จึงมีภาระผูกพันในปัจจุบันที่ต้องส่งมอบประโยชน์เชิงเศรษฐกิจในอนาคตหรือศักยภาพในการให้บริการแก่บุคคลที่สามเมื่อเริ่มมีสิทธิควบคุมสินทรัพย์ที่อยู่ภายใต้เงื่อนไข ทั้งนี้เป็นเพราะผู้รับโอนไม่สามารถหลีกเลี่ยงกระแสไหลออกของทรัพยากร เนื่องจากมีข้อกำหนดให้ใช้ประโยชน์จากสินทรัพย์ในการส่งมอบสินค้าหรือบริการให้แก่บุคคลที่สาม หรือไม่เช่นนั้นต้องส่งคืนประโยชน์เชิงเศรษฐกิจในอนาคตหรือศักยภาพในการให้บริการให้แก่ผู้โอน ดังนั้น เมื่อผู้รับโอนเริ่มรับรู้สินทรัพย์ตามเงื่อนไข จึงเกิดหนี้สินขึ้นด้วย

### 3.23 รายได้ของกิจการเฉพาะการและหน่วยงานภายใต้สังกัด

รายได้ของกิจการเฉพาะการและหน่วยงานภายใต้สังกัด หมายถึง รายได้ของกิจการเฉพาะการและหน่วยงานภายใต้สังกัดที่อยู่ในการบริหารของหน่วยงาน เช่น สถานธนาฑูบาล โรงผลิตน้ำประปา และประปาหมู่บ้าน กิจการสถานีขนส่ง กิจการท่าเรือ โรงพยาบาล หน่วยบริการสาธารณสุข โรงเรียน ศูนย์พัฒนาเด็กเล็ก และกิจการอื่น เป็นต้น

หมายเหตุ 4 เงินสดและรายการเทียบเท่าเงินสด

|  | (หน่วย:บาท)          |                      |
|--|----------------------|----------------------|
|  | 2567                 | 2566                 |
| เงินสดในมือ                              | 104,834.03           | 134,084.48           |
| เงินฝากสถาบันการเงิน                     | 39,705,859.49        | 38,151,390.07        |
| เงินฝากกระทรวงการคลัง                    | 170,188.51           | -                    |
| <b>รวมเงินสดและรายการเทียบเท่าเงินสด</b> | <b>39,980,882.03</b> | <b>38,285,474.55</b> |

หมายเหตุ 5 ลูกหนี้การค้า

|  | (หน่วย:บาท)          |                      |
|--|----------------------|----------------------|
|  | 2567                 | 2566                 |
| ลูกหนี้การค้า - บุคคลภายนอก                              | 35,492,400.00        | 28,028,170.00        |
| หัก ค่าเผื่อหนี้สงสัยจะสูญ - ลูกหนี้การค้า - บุคคลภายนอก | (121,411.00)         | (12,281.00)          |
| <b>รวมลูกหนี้การค้า - บุคคลภายนอก สุทธิ</b>              | <b>35,370,989.00</b> | <b>28,015,889.00</b> |

ลูกหนี้การค้า ณ วันสิ้นปี แยกตามอายุหนี้ ดังนี้

| ลูกหนี้การค้า * | (หน่วย:บาท)    |                |                 |               |
|-----------------|----------------|----------------|-----------------|---------------|
|                 | ยังไม่ถึงกำหนด | เกินกำหนดชำระ  | เกินกำหนดชำระ   | รวม           |
|                 | ชำระ           | ไม่เกิน 30 วัน | เกินกว่า 30 วัน |               |
| 2566            | 35,314,500.00  | 84,000.00      | 93,900.00       | 35,492,400.00 |
| 2567            | 27,970,000.00  | 4,450.00       | 53,720.00       | 28,028,170.00 |

\* จำนวนเงินก่อนหักค่าเผื่อหนี้สงสัยจะสูญ

หมายเหตุ 6 ลูกหนี้เงินโอนและรายการอุดหนุนระยะสั้น

|  | (หน่วย:บาท)      |                  |
|--|------------------|------------------|
|  | 2567             | 2566             |
| ลูกหนี้ค่าภาษี                                   | 78,759.84        | 94,372.36        |
| หัก ค่าเผื่อหนี้สงสัยจะสูญ - ลูกหนี้ค่าภาษี      | (10,298.63)      | (10,914.00)      |
| รายได้เงินอุดหนุนค้างรับ                         | 1,505.10         | 1,505.10         |
| <b>รวมลูกหนี้เงินโอนและรายการอุดหนุนระยะสั้น</b> | <b>69,966.31</b> | <b>84,963.46</b> |

หมายเหตุ 7 ลูกหนี้อื่นระยะสั้น

|                               | (หน่วย:บาท)         |                   |
|-------------------------------|---------------------|-------------------|
|                               | 2567                | 2566              |
| รายได้ค้างรับ                 | 373,314.47          | 279,036.11        |
| ดอกเบี้ยรับจำนำค้างรับ        | 495,060.00          | 361,548.00        |
| ลูกหนี้เงินมัดจำและเงินประกัน | 100,800.00          | 100,800.00        |
| ลูกหนี้ความรับผิดทางละเมิด    | 285,675.13          | -                 |
| ลูกหนี้อื่น                   | 51,400.00           | 51,400.00         |
| <b>รวมลูกหนี้อื่นระยะสั้น</b> | <b>1,306,249.60</b> | <b>792,784.11</b> |

หมายเหตุ 8 เงินลงทุนระยะสั้น

|                              | (หน่วย:บาท)          |                      |
|------------------------------|----------------------|----------------------|
|                              | 2566                 | 2565                 |
| เงินฝากประจำไม่เกิน 12 เดือน | 43,572,233.32        | 42,938,664.19        |
| <b>รวมเงินลงทุนระยะสั้น</b>  | <b>43,572,233.32</b> | <b>42,938,664.19</b> |

หมายเหตุ 9 สินค้าคงเหลือ

|                         | (หน่วย:บาท)       |                   |
|-------------------------|-------------------|-------------------|
|                         | 25X2              | 25X1              |
| ทรัพย์สินสูญจํา         | 177,900.00        | 117,100.00        |
| <b>รวมสินค้าคงเหลือ</b> | <b>177,900.00</b> | <b>117,100.00</b> |

หมายเหตุ 10 วัสดุคงเหลือ

|                        | (หน่วย:บาท)       |                   |
|------------------------|-------------------|-------------------|
|                        | 2567              | 2566              |
| วัสดุคงเหลือ           | 232,716.46        | 290,454.67        |
| <b>รวมวัสดุคงเหลือ</b> | <b>232,716.46</b> | <b>290,454.67</b> |

หมายเหตุ 11 สินทรัพย์หมุนเวียนอื่น

|                           | (หน่วย:บาท) |           |
|---------------------------|-------------|-----------|
|                           | 2567        | 2566      |
| ค่าใช้จ่ายจ่ายล่วงหน้า    | -           | 35,136.79 |
| รวมสินทรัพย์หมุนเวียนอื่น | -           | 35,136.79 |

หมายเหตุ 12 เงินลงทุนระยะยาว

|   | (หน่วย:บาท)   |               |
|---|---------------|---------------|
|   | 2567          | 2566          |
| เงินสมทบกองทุนส่งเสริมกิจการขององค์กรปกครองส่วนท้องถิ่น | 13,189,696.34 | 13,065,198.73 |
| รวมเงินลงทุนระยะยาว                                     | 13,189,696.34 | 13,065,198.73 |

หมายเหตุ 13 ที่ดิน อาคาร และอุปกรณ์ - สุทธิ

|   | (หน่วย:บาท)          |                      |
|---|----------------------|----------------------|
|   | 2567                 | 2566                 |
| ที่ดิน  | 29,475,533.00        | 29,475,533.00        |
| อาคารและสิ่งปลูกสร้าง                         | 76,412,860.75        | 73,164,169.75        |
| หัก ค่าเสื่อมราคาสะสม - อาคารและสิ่งปลูกสร้าง | (32,547,999.24)      | (30,047,175.72)      |
| อาคารและสิ่งปลูกสร้าง - สุทธิ                 | <b>43,864,861.51</b> | <b>43,116,994.03</b> |
| ครุภัณฑ์                                      | 21,160,439.00        | 19,959,739.00        |
| หัก ค่าเสื่อมราคาสะสม - ครุภัณฑ์              | (5,618,467.72)       | (3,786,893.26)       |
| ครุภัณฑ์ - สุทธิ                              | <b>15,541,971.28</b> | <b>16,172,845.74</b> |
| รวมที่ดิน อาคาร และอุปกรณ์ - สุทธิ            | <b>88,882,365.79</b> | <b>88,765,372.77</b> |

|   | (หน่วย : บาท)        |                           |                      |                       |
|---|----------------------|---------------------------|----------------------|-----------------------|
|   | 2566                 |                           |                      |                       |
|   | ที่ดิน               | อาคาร<br>และสิ่งปลูกสร้าง | ครุภัณฑ์             | รวม                   |
| <b>ราคาทุน</b>                          |                      |                           |                      |                       |
| ณ วันที่ 1 ตุลาคม 2565                  | 29,475,533.00        | 73,164,169.75             | 19,959,739.00        | 122,599,441.75        |
| มูลค่าของสินทรัพย์ที่เพิ่มขึ้น          |                      |                           | 2,701,976.19         | 2,701,976.19          |
| ค่าเสื่อมราคาระหว่างปี                  |                      |                           | 1,084,917.07         | 1,084,917.07          |
| การจำหน่ายออก                           |                      |                           |                      |                       |
| ณ วันที่ 30 กันยายน 2566                | <b>29,475,533.00</b> | <b>73,164,169.75</b>      | <b>16,172,845.74</b> | <b>126,386,335.01</b> |
| <b>ค่าเสื่อมราคาสะสม</b>                |                      |                           |                      |                       |
| ณ วันที่ 1 ตุลาคม 2566                  | 29,475,533.00        | 28,726,013.43             | 21,160,439.00        | 79,361,985.43         |
| ค่าเสื่อมราคาระหว่างปี                  |                      | 1,321,162.29              | 4,987,593.26         | 6,308,755.55          |
| การจำหน่ายออก                           |                      |                           |                      | -                     |
| ณ วันที่ 30 กันยายน 2566                | <b>29,475,533.00</b> | <b>30,047,175.72</b>      | <b>16,172,845.74</b> | <b>85,670,740.98</b>  |
| มูลค่าตามบัญชี ณ วันที่ 30 กันยายน 2566 | <b>29,475,533.00</b> | <b>43,116,994.03</b>      | <b>16,172,845.74</b> | <b>88,765,372.77</b>  |

(หน่วย : บาท)

|  | 2567                 |                           |                      | รวม                  |
|--|----------------------|---------------------------|----------------------|----------------------|
|  | ที่ดิน               | อาคาร<br>และสิ่งปลูกสร้าง | ครุภัณฑ์             |                      |
| <b>ราคาทุน</b>                                 |                      |                           |                      |                      |
| ณ วันที่ 1 ตุลาคม 2566                         | 29,475,533.00        | 28,726,013.43             | 21,160,439.00        | 79,361,985.43        |
| มูลค่าของสินทรัพย์ที่เพิ่มขึ้น                 |                      | 1,321,162.29              | 3,836,849.32         | 5,158,011.61         |
| ค่าเสื่อมราคาประจำปี                           |                      |                           | 1,781,618.00         | 1,781,618.00         |
| <b>ณ วันที่ 30 กันยายน 2566</b>                | <b>29,475,533.00</b> | <b>30,047,175.72</b>      | <b>15,541,971.68</b> | <b>86,301,615.04</b> |
| <b>ค่าเสื่อมราคาสะสม</b>                       |                      |                           |                      |                      |
| ณ วันที่ 1 ตุลาคม 2566                         | 29,475,533.00        | 76,412,860.75             | 21,160,439.00        | 127,048,832.75       |
| ค่าเสื่อมราคาประจำปี                           |                      | 32,547,999.24             | 5,618,467.72         | 38,166,466.96        |
| การจำหน่ายออก                                  |                      |                           |                      |                      |
| <b>ณ วันที่ 30 กันยายน 2567</b>                | <b>29,475,533.00</b> | <b>43,864,861.51</b>      | <b>15,541,971.28</b> | <b>88,882,365.79</b> |
| <b>มูลค่าตามบัญชี ณ วันที่ 30 กันยายน 2567</b> | <b>29,475,533.00</b> | <b>43,864,861.51</b>      | <b>15,541,971.28</b> | <b>88,882,365.79</b> |

หมายเหตุ 14 สินทรัพย์โครงสร้างพื้นฐาน - สุทธิ

|   | (หน่วย:บาท)          |                      |
|---|----------------------|----------------------|
|   | 2567                 | 2566                 |
| ถนน   | 36,195,950.75        | 32,464,617.00        |
| หัก ค่าเสื่อมราคาสะสม - ถนน                           | (7,537,721.24)       | (5,822,287.49)       |
| <b>ถนน - สุทธิ</b>                                    | <b>28,658,229.51</b> | <b>26,642,329.51</b> |
| สินทรัพย์โครงสร้างพื้นฐานอื่น                         | 47,764,901.34        | 48,030,781.44        |
| หัก ค่าเสื่อมราคาสะสม - สินทรัพย์โครงสร้างพื้นฐานอื่น | (31,793,063.72)      | (28,342,280.05)      |
| <b>สินทรัพย์โครงสร้างพื้นฐานอื่น - สุทธิ</b>          | <b>15,971,837.62</b> | <b>19,688,501.39</b> |
| <b>รวมสินทรัพย์โครงสร้างพื้นฐาน - สุทธิ</b>           | <b>44,630,067.13</b> | <b>46,330,830.90</b> |

|  | (หน่วย : บาท)        |                      |                      |
|--|----------------------|----------------------|----------------------|
|  | 2566                 |                      |                      |
|  | ถนน                  | อื่น ๆ               | รวม                  |
| <b>ราคาทุน</b>                                 |                      |                      |                      |
| ณ วันที่ 1 ตุลาคม 2565                         | 24,375,617.00        | 35,642,418.00        | 60,018,035.00        |
| มูลค่าของสินทรัพย์ที่เพิ่มขึ้น                 | 8,089,000.00         | 12,219,978.29        | 20,308,978.29        |
| การจำหน่ายออก                                  |                      |                      | -                    |
| <b>ณ วันที่ 30 กันยายน 2566</b>                | <b>32,464,617.00</b> | <b>47,862,396.29</b> | <b>80,327,013.29</b> |
| <b>ค่าเสื่อมราคาสะสม</b>                       |                      |                      |                      |
| ณ วันที่ 1 ตุลาคม 2565                         | 4,252,261.76         | 23,142,822.31        | 27,395,084.07        |
| ค่าเสื่อมราคาระหว่างปี                         | 1,570,025.73         | 5,031,072.59         | 6,601,098.32         |
| การจำหน่ายออก                                  | 5,822,287.49         | 28,173,894.90        | 33,996,182.39        |
| <b>มูลค่าตามบัญชี ณ วันที่ 30 กันยายน 2566</b> | <b>26,642,329.51</b> | <b>19,688,501.39</b> | <b>46,330,830.90</b> |

หมายเหตุ 14 สินทรัพย์โครงสร้างพื้นฐาน - สุทธิ (ต่อ)

(หน่วย : บาท)

|  | 2567                 |                      | รวม                  |
|--|----------------------|----------------------|----------------------|
|  | ถนน                  | อื่นๆ                |                      |
| <b>ราคาทุน</b>                                 |                      |                      |                      |
| ณ วันที่ 1 ตุลาคม 2566                         | 32,464,617.00        | 45,849,945.34        | 78,314,562.34        |
| มูลค่าของสินทรัพย์ที่เพิ่มขึ้น                 | 3,770,833.75         | 3,524,456.00         | 7,295,289.75         |
| การจำหน่ายออก                                  |                      |                      | -                    |
| <b>ณ วันที่ 30 กันยายน 2567</b>                | <b>36,235,450.75</b> | <b>49,374,401.34</b> | <b>85,609,852.09</b> |
| <b>ค่าเสื่อมราคาสะสม</b>                       |                      |                      |                      |
| ณ วันที่ 1 ตุลาคม 2566                         | 5,822,287.49         | 31,388,661.32        | 37,210,948.81        |
| ค่าเสื่อมราคาระหว่างปี                         | 1,697,064.71         | 2,071,771.44         | 3,768,836.15         |
| การจำหน่ายออก                                  |                      |                      | -                    |
| <b>ณ วันที่ 30 กันยายน 2567</b>                | <b>7,519,352.20</b>  | <b>33,460,432.76</b> | <b>40,979,784.96</b> |
| <b>มูลค่าตามบัญชี ณ วันที่ 30 กันยายน 2567</b> | <b>28,716,098.55</b> | <b>15,913,968.58</b> | <b>44,630,067.13</b> |

หมายเหตุ 15 สินทรัพย์ไม่มีตัวตน - สุทธิ

|  | (หน่วย:บาท)  |                  |
|--|--------------|------------------|
|  | 2567         | 2566             |
| โปรแกรมคอมพิวเตอร์                         | 232,480.00   | 221,480.00       |
| หัก ค่าตัดจำหน่ายสะสม - โปรแกรมคอมพิวเตอร์ | (232,478.00) | (201,090.70)     |
| <b>รวมสินทรัพย์ไม่มีตัวตน - สุทธิ</b>      | <b>2.00</b>  | <b>20,389.30</b> |

หมายเหตุ 16 สินทรัพย์ไม่หมุนเวียนอื่น

|                                     | (หน่วย:บาท)      |                  |
|-------------------------------------|------------------|------------------|
|                                     | 2567             | 2566             |
| ลูกหนี้อื่น                         | 24,200.00        | 24,200.00        |
| <b>รวมสินทรัพย์ไม่หมุนเวียนอื่น</b> | <b>24,200.00</b> | <b>24,200.00</b> |

หมายเหตุ 17 เจ้าหนี้การค้า

|                              | (หน่วย:บาท)     |          |
|------------------------------|-----------------|----------|
|                              | 2567            | 2566     |
| เจ้าหนี้การค้า - บุคคลภายนอก | 8,000.00        | -        |
| <b>รวมเจ้าหนี้การค้า</b>     | <b>8,000.00</b> | <b>-</b> |

หมายเหตุ 18 เจ้าหนี้เงินโอนและรายการอุดหนุนระยะสั้น

|   | (หน่วย:บาท)      |                  |
|---|------------------|------------------|
|   | 2567             | 2566             |
| รายได้เงินอุดหนุนรับล่วงหน้า                      | 17,905.10        | 11,905.10        |
| รายได้ค่าภาษีรับล่วงหน้า                          | 178.26           | 801.00           |
| <b>รวมเจ้าหนี้เงินโอนและรายการอุดหนุนระยะสั้น</b> | <b>18,083.36</b> | <b>12,706.10</b> |

หมายเหตุ 19 เจ้าหนี้อื่นระยะสั้น

|                                | (หน่วย:บาท)       |                   |
|--------------------------------|-------------------|-------------------|
|                                | 2567              | 2566              |
| ค่าสาธารณูปโภคค้างจ่าย         | 123,720.06        | 140,922.87        |
| ภาษีหัก ณ ที่จ่าย              | 89,080.32         | 80,644.46         |
| ค่าใช้จ่ายค้างจ่ายอื่น         | 482,500.00        | 531,000.00        |
| <b>รวมเจ้าหนี้อื่นระยะสั้น</b> | <b>695,300.38</b> | <b>752,567.33</b> |

หมายเหตุ 20 เงินกู้ยืมระยะสั้น

|                              | (หน่วย:บาท)          |                      |
|------------------------------|----------------------|----------------------|
|                              | 2567                 | 2566                 |
| เงินกู้สถาบันการเงิน         | 26,085,761.11        | 19,875,330.61        |
| <b>รวมเงินกู้ยืมระยะสั้น</b> | <b>26,085,761.11</b> | <b>19,875,330.61</b> |

เงินกู้ยืมระยะสั้นคงค้าง ณ วันที่ 30 กันยายน 2567 และ 2566 แยกตามประเภทตราสารเป็นดังนี้

|                     | 2567              |                      | 2566              |                      |
|---------------------|-------------------|----------------------|-------------------|----------------------|
|                     | อัตราดอกเบี้ย     | จำนวน                | อัตราดอกเบี้ย     | จำนวน                |
| เงินกู้ธนาคารออมสิน | MORลบร้อยละ 2.995 | 26,085,761.11        | MORลบร้อยละ 2.995 | 19,875,330.61        |
|                     |                   | <b>26,085,761.11</b> |                   | <b>19,875,330.61</b> |

หมายเหตุ 21 ส่วนของเงินกู้ยืมระยะยาวที่ถึงกำหนดชำระภายใน 1 ปี

|  | (หน่วย:บาท)         |                     |
|--|---------------------|---------------------|
|  | 2567                | 2566                |
| เงินกู้ระยะยาวที่จะครบกำหนดชำระภายใน 1 ปี                | 5,470,000.00        | 5,470,000.00        |
| <b>รวมส่วนของเงินกู้ระยะยาวที่ถึงกำหนดชำระภายใน 1 ปี</b> | <b>5,470,000.00</b> | <b>5,470,000.00</b> |

หมายเหตุ 22 เงินรับฝากระยะสั้น

|                              | (หน่วย:บาท)       |                   |
|------------------------------|-------------------|-------------------|
|                              | 2567              | 2566              |
| เงินรับฝากอื่น               | 111,016.69        | 24,416.69         |
| เงินประกันสัญญา              | 707,143.00        | 666,631.00        |
| <b>รวมเงินรับฝากระยะสั้น</b> | <b>818,159.69</b> | <b>691,047.69</b> |

หมายเหตุ 23 เงินกู้ยืมระยะยาว - สุทธิ

|  | (หน่วย:บาท)          |                      |
|--|----------------------|----------------------|
|  | 2567                 | 2566                 |
| เงินกู้สถาบันการเงิน                               | 66,563,023.79        | 72,033,023.79        |
| รวมเงินกู้ระยะยาว                                  | <b>66,563,023.79</b> | <b>72,033,023.79</b> |
| หัก ส่วนของเงินกู้ระยะยาวที่ถึงกำหนดชำระภายใน 1 ปี | (5,470,000.00)       | (5,470,000.00)       |
| <b>รวมเงินกู้ยืมระยะยาว - สุทธิ</b>                | <b>61,093,023.79</b> | <b>66,563,023.79</b> |

เงินกู้ยืมระยะยาวคงค้าง วันที่ 30 กันยายน 2566 แยกตามอายุหนี้ที่จะครบกำหนดชำระเป็นดังนี้

| เงินกู้สถาบันการเงิน                               | ไม่เกิน 1 ปี        | 1 - 5 ปี             | เกิน 1 ปี            | 10 ปีขึ้นไป          | รวม                  |
|--|---------------------|----------------------|----------------------|----------------------|----------------------|
| อัตราดอกเบี้ย                                      |                     |                      |                      |                      |                      |
|  | 5 - 10 ปี           |                      |                      |                      |                      |
| ธนาคารออมสิน ดอกเบี้ยเงินฝากประจำ 6 เดือน บวก 1.75 | 3,280,000.00        | 16,400,000.00        | 16,400,000.00        | 13,640,144.63        | 49,720,144.63        |
| ธนาคารออมสิน ดอกเบี้ยเงินฝากประจำ 6 เดือน บวก 1.76 | 1,490,000.00        | 7,450,000.00         | 7,450,000.00         | 1,759,229.88         | 18,149,229.88        |
| ธนาคารออมสิน ดอกเบี้ยเงินฝากประจำ 6 เดือน บวก 1.00 | 700,000.00          | 3,100,000.00         | 363,649.28           |                      | 4,163,649.28         |
| รวม เงินกู้สถาบันการเงิน                           | <b>5,470,000.00</b> | <b>26,950,000.00</b> | <b>24,213,649.28</b> | <b>15,399,374.51</b> | <b>72,033,023.79</b> |
| รวมเจ้าหนี้เงินกู้ระยะยาว                          | <b>5,470,000.00</b> | <b>26,950,000.00</b> | <b>24,213,649.28</b> | <b>15,399,374.51</b> | <b>72,033,023.79</b> |

หมายเหตุ 23 เงินกู้ยืมระยะยาว - ลูกหนี้ (ต่อ)

เงินกู้ยืมระยะยาวคงค้าง วันที่ 30 กันยายน 2567 แยกตามอายุหนี้ที่จะครบกำหนดชำระเป็นดังนี้

| เงินกู้ยืมตามใบการเงิน    | อัตราดอกเบี้ย                         | ใหม่เกิน 1 ปี |               |               |               | รวม |
|---------------------------|---------------------------------------|---------------|---------------|---------------|---------------|-----|
|                           |                                       | 1 - 5 ปี      | เกิน 1 ปี     | 10 ปีขึ้นไป   | รวม           |     |
| ธนาคารออมสิน              | ดอกเบี้ยเงินฝากประจำ 6 เดือน บวก 1.75 | 3,280,000.00  | 16,400,000.00 | 10,360,144.63 | 46,440,144.63 |     |
| ธนาคารออมสิน              | ดอกเบี้ยเงินฝากประจำ 6 เดือน บวก 1.76 | 1,490,000.00  | 7,450,000.00  | 269,229.88    | 16,659,229.88 |     |
| ธนาคารออมสิน              | ดอกเบี้ยเงินฝากประจำ 6 เดือน บวก 1.00 | 700,000.00    | 2,763,649.28  |               | 3,463,649.28  |     |
| รวม เงินกู้สถาบันการเงิน  |                                       | 5,470,000.00  | 26,613,649.28 | 10,629,374.51 | 66,563,023.79 |     |
| รวมเจ้าหนี้เงินกู้ระยะยาว |                                       | 5,470,000.00  | 26,613,649.28 | 10,629,374.51 | 66,563,023.79 |     |

หมายเหตุ 24 เงินรับฝากระยะยาว

|   | (หน่วย:บาท)         |                     |
|---|---------------------|---------------------|
|   | 25X2                | 25X1                |
| เงินรับฝากเงินทุน โครงการเศรษฐกิจชุมชน            | -                   | -                   |
| เงินรับฝากเงินสะสมและเงินสมทบพนักงานสถานธนาทูปถุค | 1,569,444.37        | 1,346,823.93        |
| เงินรับฝากอื่น                                    | 396,888.00          | -                   |
| เงินประกันสัญญา                                   | 137,350.00          | 444,050.00          |
| <b>รวมเงินรับฝากระยะยาว</b>                       | <b>2,103,682.37</b> | <b>1,790,873.93</b> |

หมายเหตุ 25 ภาระผูกพัน

- ภาระผูกพันตามสัญญาจ้างเหมาบริการ

หน่วยงานมีภาระผูกพันตามสัญญาจ้างเหมาบริการ ณ วันที่ 30 กันยายน 2567 และการจ้างเหมาบริการอื่น เป็นจำนวนรวม 472,500 บาท (ปี 2566 เป็นจำนวนรวม 521,000 บาท)

-ภาระผูกพันเกี่ยวกับรายจ่ายฝ่ายทุน

|                               | (หน่วย:บาท)         |                   |
|-------------------------------|---------------------|-------------------|
| สัญญาที่ยังไม่ได้รับรู้       | 2567                | 2566              |
| ที่ดิน อาคาร และสิ่งปลูกสร้าง | 2,267,100.00        | 999,000.00        |
| อุปกรณ์ และอื่นๆ              | -                   | -                 |
| <b>รวม</b>                    | <b>2,267,100.00</b> | <b>999,000.00</b> |

ภาระผูกพันข้างต้นเกิดจากมูลค่าตามสัญญาจ้างก่อสร้าง ปรับปรุง และจัดหาสินทรัพย์

หมายเหตุ 26 รายได้สูง/(ต่ำ)กว่าค่าใช้จ่ายสะสม

|   | (หน่วย:บาท)           |                       |
|---|-----------------------|-----------------------|
|   | 2567                  | 2566                  |
| เงินสดสะสม                                  | 147,195,592.88        | 106,290,921.11        |
| เงินทุนสำรองเงินสด                          | -                     | 35,986,869.18         |
| รายได้สะสม                                  | 11,249,260.95         | 9,671,286.04          |
| ทุนดำเนินการ                                | 12,182,550.20         | 12,182,550.20         |
| กำไร/ขาดทุนสะสม                             | 560,734.65            | (520,717.51)          |
| <b>รวมรายได้สูง/(ต่ำ)กว่าค่าใช้จ่ายสะสม</b> | <b>171,188,138.68</b> | <b>163,610,909.02</b> |

ปีงบประมาณ พ.ศ. 2567 ระเบียบกระทรวงมหาดไทยว่าด้วยการรับเงิน การเบิกจ่ายเงิน การฝากเงิน การเก็บรักษาเงิน และการตรวจเงินขององค์กรปกครองส่วนท้องถิ่น พ.ศ. 2566 ข้อ120 ให้นำเงินทุนสำรองเงินสดที่มีอยู่ไปรวมกับเงินสด

หมายเหตุ 27 รายได้จากงบประมาณ

|  | (หน่วย:บาท)          |                      |
|--|----------------------|----------------------|
|  | 2567                 | 2566                 |
| <b>รายได้จากงบประมาณปีปัจจุบัน</b>   |                      |                      |
| รายได้จากงบบุคลากร   | 5,888,020.00         | 5,639,085.00         |
| รายได้จากงบดำเนินงาน   | 21,950,657.63        | 9,628,438.58         |
| รายได้จากงบลงทุน   | 4,922,450.00         | 36,592,456.42        |
| รายได้จากงบกลาง  | 35,811,480.00        | 35,448,415.00        |
| รายได้จากงบรายจ่ายอื่น   | -                    | 70,400.00            |
| หัก เบิกเงินส่งคืนเงินงบประมาณ   | -                    | -                    |
| <b>รวม รายได้จากงบประมาณปีปัจจุบัน - สุทธิ</b>                                 | <b>68,572,607.63</b> | <b>87,378,795.00</b> |
| <b>รายได้จากงบประมาณปีก่อนๆ (เงินกันไว้เบิกเหลือเมื่อปีเบิกจ่ายปีปัจจุบัน)</b> |                      |                      |
| รายได้เงินลงทุน  | 3,783,600.00         | 7,280,452.70         |
| <b>รวม รายได้จากงบประมาณปีก่อนๆ</b>  | <b>3,783,600.00</b>  | <b>7,280,452.70</b>  |
| <b>รวม รายได้งบประมาณ</b>  | <b>72,356,207.63</b> | <b>94,659,247.70</b> |

หมายเหตุ 28 รายได้ภาษีจัดสรร

|  | (หน่วย:บาท)          |                      |
|--|----------------------|----------------------|
|  | 2567                 | 2566                 |
| รายได้ภาษี   |                      |                      |
| รายได้ภาษียุทธยนต์   | 749,152.55           | 756,597.37           |
| รายได้ภาษีมูลค่าเพิ่มตาม พ.ร.บ.กำหนดแผนฯ                         | 34,070,957.65        | 33,175,227.52        |
| รายได้ภาษีมูลค่าเพิ่มตาม พ.ร.บ.จัดสรรรายได้ฯ                     | 7,470,077.93         | 7,151,834.60         |
| รายได้ภาษีธุรกิจเฉพาะ  | 110,492.33           | 131,820.07           |
| รายได้ภาษีสรรพสามิต  | 10,166,260.35        | 7,644,158.81         |
| <b>รวมรายได้ภาษี</b>   | <b>52,566,940.81</b> | <b>48,859,638.37</b> |
| รายได้ค่าธรรมเนียม   |                      |                      |
| รายได้ค่าภาคหลวงแร่  | 94,210.05            | 76,409.94            |
| รายได้ค่าภาคหลวงปิโตรเลียม                                       | 97,346.37            | 136,066.19           |
| รายได้ค่าธรรมเนียมจดทะเบียนสิทธิและนิติกรรมตามประมวลกฎหมายที่ดิน | 2,890,861.09         | 2,980,753.00         |
| <b>รวมรายได้ค่าธรรมเนียม</b>                                     | <b>3,082,417.51</b>  | <b>3,193,229.13</b>  |
| <b>รวมรายได้ภาษีจัดสรร</b>                                       | <b>55,649,358.32</b> | <b>52,052,867.50</b> |

หมายเหตุ 29 รายได้จากการขายสินค้าและบริการ

|  | (หน่วย:บาท)       |                   |
|--|-------------------|-------------------|
|  | 2567              | 2566              |
| รายได้จากการขายสินค้าและบริการ           | 892.00            | 12.00             |
| รายได้จากค่าเช่า                         | 462,325.00        | 500,545.00        |
| <b>รวมรายได้จากการขายสินค้าและบริการ</b> | <b>463,217.00</b> | <b>500,557.00</b> |

หมายเหตุ 30 รายได้จากการอุดหนุนจากหน่วยงานภาครัฐ

|  | (หน่วย:บาท)       |                     |
|--|-------------------|---------------------|
|  | 2567              | 2566                |
| รายได้เงินอุดหนุนจากหน่วยงานอื่น                 | 166,805.00        | 271,525.00          |
| รายได้จากกองทุนบำเหน็จบำนาญข้าราชการส่วนท้องถิ่น | -                 | 2,127,515.35        |
| <b>รวมรายได้จากการอุดหนุนจากหน่วยงานภาครัฐ</b>   | <b>166,805.00</b> | <b>2,399,040.35</b> |

หมายเหตุ 31 รายได้จากการจัดเก็บภาษี ค่าธรรมเนียม ค่าปรับ และใบอนุญาต

|  | (หน่วย:บาท)         |                     |
|--|---------------------|---------------------|
|  | 2567                | 2566                |
| รวมรายได้จากการจัดเก็บภาษี ค่าธรรมเนียม ค่าปรับ และใบอนุญาต        | 2567                | 2566                |
| รายได้ภาษี   | 1,581,808.04        | 1,262,913.20        |
| รายได้ค่าธรรมเนียม   | 520,513.77          | 488,470.67          |
| รายได้ค่าปรับ  | 88,020.00           | 114,116.00          |
| รายได้ใบอนุญาต   | 57,590.00           | 59,765.00           |
| <b>รวมรายได้จากการจัดเก็บภาษี ค่าธรรมเนียม ค่าปรับ และใบอนุญาต</b> | <b>2,247,931.81</b> | <b>1,925,264.87</b> |

หมายเหตุ 32 รายได้จากการอุดหนุนอื่นและบริจาค

|  | (หน่วย:บาท)   |              |
|--|---------------|--------------|
|  | 2567          | 2566         |
| รายได้จากการบริจาค                         | 119.63        | 47.34        |
| <b>รวมรายได้จากการอุดหนุนอื่นและบริจาค</b> | <b>119.63</b> | <b>47.34</b> |

หมายเหตุ 33 รายได้ของกิจการเฉพาะการและหน่วยงานภายใต้สังกัด

|  | (หน่วย:บาท)         |                     |
|--|---------------------|---------------------|
|  | 2567                | 2566                |
| รายได้ของสถานธนาถบาล                                     |                     |                     |
| รายได้จากการขายสินค้าและบริการ                           | 3,843,862.25        | 2,934,444.58        |
| รายได้อื่น   | 34.43               | 20.26               |
| <b>รวมรายได้ของสถานธนาถบาล</b>                           | <b>3,843,896.68</b> | <b>2,934,464.84</b> |
| รายได้อื่น   | 9,697.16            | 7,524.14            |
| <b>รวมรายได้ของโรงเรียน และศูนย์พัฒนาเด็กเล็ก</b>        | <b>9,697.16</b>     | <b>7,524.14</b>     |
| <b>รวมรายได้ของกิจการเฉพาะการและหน่วยงานภายใต้สังกัด</b> | <b>3,853,593.84</b> | <b>2,941,988.98</b> |

หมายเหตุ 34 รายได้อื่น

|                                       | (หน่วย:บาท)         |                   |
|---------------------------------------|---------------------|-------------------|
|                                       | 2567                | 2566              |
| รายได้ดอกเบี้ยเงินฝากที่สถาบันการเงิน | 418,660.94          | 237,009.04        |
| รายได้ดอกเบี้ยหรือเงินปันผล           | 498,810.61          | 320,051.22        |
| รายได้อื่น                            | 181,199.00          | 227,082.00        |
| <b>รวมรายได้อื่น</b>                  | <b>1,098,670.55</b> | <b>784,142.26</b> |

หมายเหตุ 35 ค่าใช้จ่ายบุคลากร

|   | (หน่วย:บาท)          |                      |
|---|----------------------|----------------------|
|   | 2567                 | 2566                 |
| เงินเดือน (ฝ่ายประจำ)                                     | 20,579,767.78        | 18,623,417.22        |
| เงินเดือน (ฝ่ายการเมือง)                                  | 4,277,709.68         | 3,993,120.00         |
| ค่าล่วงเวลา   | 220,830.00           | 158,680.00           |
| เงินประจำตำแหน่ง  | 850,780.64           | 800,571.06           |
| ค่าจ้าง   | 2,503,319.77         | 2,063,604.81         |
| เงินตอบแทนพนักงานขององค์กรปกครองส่วนท้องถิ่น              | 10,040,405.28        | 10,528,190.07        |
| เงินช่วยค่าครองชีพ  | 997,444.65           | 1,035,201.01         |
| เงินรางวัลประจำปี   | -                    | 2,136,151.00         |
| ค่ารักษาพยาบาล  | 34,402.00            | 2,658.00             |
| เงินช่วยการศึกษาบุตร                                      | 407,365.00           | 346,350.00           |
| เงินช่วยเหลือพิเศษกรณีเสียชีวิต                           | -                    | 27,000.00            |
| เงินวิทยฐานะ  | 361,200.00           | 361,200.00           |
| เงินสมทบ กบข.   | 31,680.00            | 29,895.00            |
| เงินสมทบกองทุนประกันสังคม                                 | 550,535.00           | 517,082.00           |
| เงินสมทบกองทุนเงินทดแทน                                   | 11,300.00            | 16,765.00            |
| เงินสมทบเงินสะสมพนักงาน                                   | 119,220.00           | 82,860.00            |
| เงินสมทบเงินสวัสดิการหลังพ้นจากการเป็นพนักงานสถานธนาฑูบาล | 46,713.00            | 38,484.00            |
| ค่าเช่าบ้าน   | 1,391,619.12         | 1,197,118.00         |
| เงินเพิ่ม   | 699,050.64           | 613,460.00           |
| <b>รวมค่าใช้จ่ายบุคลากร</b>                               | <b>43,123,342.56</b> | <b>42,571,807.17</b> |

หมายเหตุ 36 ค่าบำเหน็จบำนาญ

|  | (หน่วย:บาท)         |                     |
|--|---------------------|---------------------|
|  | 2567                | 2566                |
| บำนาญ  | 1,638,729.00        | 3,272,353.35        |
| เงินบำเหน็จดำรงชีพ                             | -                   | 400,000.00          |
| บำเหน็จรายเดือนสำหรับการเบิกเงินบำเหน็จลูกจ้าง | 432,852.00          | 432,852.00          |
| <b>รวมค่าบำเหน็จบำนาญ</b>                      | <b>2,071,581.00</b> | <b>4,105,205.35</b> |

หมายเหตุ 37 ค่าตอบแทน

|                        | (หน่วย:บาท)         |                     |
|------------------------|---------------------|---------------------|
|                        | 2567                | 2566                |
| ค่าตอบแทนตามตำแหน่ง    | 172,200.00          | 216,400.00          |
| ค่าตอบแทนการปฏิบัติงาน | 3,085,368.32        | 1,042,950.00        |
| ค่าตอบแทนอาสาสมัคร     | 54,600.00           | 50,400.00           |
| ค่าตอบแทนอื่น          | 306,700.00          | 134,700.00          |
| <b>รวมค่าตอบแทน</b>    | <b>3,618,868.32</b> | <b>1,444,450.00</b> |

หมายเหตุ 38 ค่าใช้สอย

|                          | (หน่วย:บาท)          |                      |
|--------------------------|----------------------|----------------------|
|                          | 2567                 | 2566                 |
| ค่าใช้จ่ายด้านการฝึกอบรม | 1,692,180.00         | 1,610,778.00         |
| ค่าใช้จ่ายเดินทาง        | 803,812.99           | 577,344.00           |
| ค่าซ่อมแซมและบำรุงรักษา  | 1,794,491.10         | 2,501,603.27         |
| ค่าจ้างเหมาบริการ        | 9,193,755.47         | 9,389,826.76         |
| ค่าธรรมเนียม             | 20,000.00            | 17,120.00            |
| ค่าใช้จ่ายในการประชุม    | 125,930.00           | 79,425.00            |
| ค่าเช่า                  | 180,000.00           | 180,000.00           |
| ค่าวิจัยและพัฒนา         | 75,000.00            | 20,000.00            |
| ค่าประชาสัมพันธ์         | 472,234.00           | 377,156.50           |
| ค่าใช้สอยอื่น            | 653,559.69           | 412,680.41           |
| <b>รวมค่าใช้สอย</b>      | <b>15,010,963.25</b> | <b>15,165,933.94</b> |

หมายเหตุ 39 ค่าวัสดุ

|                                     | (หน่วย:บาท)         |                     |
|-------------------------------------|---------------------|---------------------|
|                                     | 2567                | 2566                |
| ค่าวัสดุ                            | 2,561,056.64        | 1,866,468.02        |
| ค่าแก๊สและน้ำมันเชื้อเพลิง          | 1,504,688.60        | 1,427,051.45        |
| ค่าจัดหาสินทรัพย์มูลค่าต่ำกว่าเกณฑ์ | 488,650.00          | 381,179.00          |
| <b>รวมค่าวัสดุ</b>                  | <b>4,554,395.24</b> | <b>3,674,698.47</b> |

หมายเหตุ 40 ค่าสาธารณูปโภค

|                              | (หน่วย:บาท)         |                     |
|------------------------------|---------------------|---------------------|
|                              | 2567                | 2566                |
| ค่าไฟฟ้า                     | 1,197,604.83        | 1,365,757.35        |
| ค่าน้ำประปาและบาดาล          | 228,691.08          | 195,739.59          |
| ค่าโทรศัพท์                  | 178,858.72          | 165,325.11          |
| ค่าบริการสื่อสารและโทรคมนาคม | 322,155.71          | 292,626.98          |
| ค่าบริการไปรษณีย์            | 99,917.00           | 81,440.00           |
| <b>รวมค่าสาธารณูปโภค</b>     | <b>2,027,227.34</b> | <b>2,100,889.03</b> |

หมายเหตุ 41 ต้นทุนขายสินค้าและบริการ

|  | (หน่วย:บาท) |                  |
|--|-------------|------------------|
|  | 2567        | 2566             |
| ค่าวัสดุที่มีไว้ใช้เพื่อการแพทย์ที่ใช้ไป | -           | 15,950.00        |
| <b>รวมต้นทุนขายสินค้าและบริการ</b>       | <b>-</b>    | <b>15,950.00</b> |

หมายเหตุ 42 ค่าเสื่อมราคาและค่าตัดจำหน่าย

|   | (หน่วย:บาท)         |                     |
|---|---------------------|---------------------|
|   | 2567                | 2566                |
| อาคารและสิ่งปลูกสร้าง                   | 2,749,700.71        | 2,612,419.47        |
| ครุภัณฑ์                                | 1,276,435.41        | 1,153,002.41        |
| สินทรัพย์โครงสร้างพื้นฐาน               | 3,763,861.56        | 3,233,747.96        |
| สินทรัพย์ไม่มีตัวตน                     | 21,399.90           | 44,296.00           |
| <b>รวมค่าเสื่อมราคาและค่าตัดจำหน่าย</b> | <b>7,811,397.58</b> | <b>7,043,465.84</b> |

หมายเหตุ 43 ค่าใช้จ่ายจากการอุดหนุนจากหน่วยงานภาครัฐ

|  | (หน่วย:บาท)         |                     |
|--|---------------------|---------------------|
|  | 2567                | 2566                |
| ค่าใช้จ่ายเงินอุดหนุนเพื่อการดำเนินงาน                             |                     |                     |
| ค่าใช้จ่ายอุดหนุน - หน่วยงานภาครัฐ                                 | 2,464,330.07        | 2,591,038.28        |
| ค่าใช้จ่ายอุดหนุน - องค์กรปกครองส่วนท้องถิ่น                       | -                   | 16,000.00           |
| <b>รวมค่าใช้จ่ายเงินอุดหนุนเพื่อการดำเนินงาน</b>                   | <b>2,464,330.07</b> | <b>2,607,038.28</b> |
| ค่าใช้จ่ายเงินอุดหนุนเพื่อการลงทุน                                 |                     |                     |
| ค่าใช้จ่ายอุดหนุนเพื่อการลงทุน - รัฐวิสาหกิจที่ไม่ใช่สถาบันการเงิน | -                   | 781,638.32          |
| <b>รวมค่าใช้จ่ายเงินอุดหนุนเพื่อการลงทุน</b>                       | <b>-</b>            | <b>781,638.32</b>   |
| <b>รวมค่าใช้จ่ายจากการอุดหนุนจากหน่วยงานภาครัฐ</b>                 | <b>2,464,330.07</b> | <b>3,388,676.60</b> |

หมายเหตุ 44 ค่าใช้จ่ายจากการอุดหนุนอื่นและบริจาค

|  | (หน่วย:บาท)                 |                             |
|--|-----------------------------|-----------------------------|
|  | 2567                        | 2566                        |
| ค่าใช้จ่ายเงินอุดหนุนเพื่อการดำเนินงาน             |                             |                             |
| ค่าใช้จ่ายอุดหนุน - องค์กรปกครองส่วนท้องถิ่น       | 16,000.00                   | -                           |
| เงินอุดหนุนเพื่อการดำเนินงาน - องค์กรไม่หวังผลกำไร | 226,000.00                  | 146,500.00                  |
| ค่าใช้จ่ายสวัสดิการของรัฐบาล                       | 35,723,000.00               | 35,399,700.00               |
| ค่าใช้จ่ายอุดหนุนเพื่อโภชนาการ                     | 1,263,947.64                | 1,097,823.92                |
| ค่าใช้จ่ายอุดหนุนเพื่อการศึกษา                     | 449,499.00                  | 383,681.00                  |
| ค่าใช้จ่ายอุดหนุนเพื่อการบริหารสังคม               | 649,000.00                  | 622,600.00                  |
| รวมค่าใช้จ่ายเงินอุดหนุนเพื่อดำเนินงาน             | <u>38,327,446.64</u>        | <u>37,650,304.92</u>        |
| รวมค่าใช้จ่ายจากการอุดหนุนอื่นและบริจาค            | <u><u>38,327,446.64</u></u> | <u><u>37,650,304.92</u></u> |

หมายเหตุ 45 ค่าใช้จ่ายอื่น

|                                    | (หน่วย:บาท)         |                     |
|------------------------------------|---------------------|---------------------|
|                                    | 2567                | 2566                |
| ค่าจำหน่ายสินทรัพย์                | 869,777.12          | -                   |
| หนี้สงสัยจะสูญและหนี้สูญ           | 4,544.63            | 11,166.99           |
| ค่าใช้จ่ายเงินช่วยเหลือผู้ประสบภัย | 1,262,582.00        | 907,854.00          |
| ค่าใช้จ่ายอื่น                     | 561,061.54          | 501,644.79          |
| รวมค่าใช้จ่ายอื่น                  | <u>2,697,965.29</u> | <u>1,420,665.78</u> |

หมายเหตุ 46 ต้นทุนทางการเงิน

|                     | (หน่วย:บาท)         |                     |
|---------------------|---------------------|---------------------|
|                     | 2567                | 2566                |
| ดอกเบี้ยจ่าย        | 2,556,790.74        | 2,168,511.04        |
| รวมต้นทุนทางการเงิน | <u>2,556,790.74</u> | <u>2,168,511.04</u> |

หมายเหตุ 47 การจัดประเภทรายการใหม่

ตัวเลขเปรียบเทียบในรายงานการเงิน ปี 2567 มีการจัดประเภทใหม่เพื่อให้สอดคล้องกับการจัดประเภทและการแสดงรายการในรายงานการเงินปี 2566

|  | ก่อนจัด<br>ประเภทใหม่ | เพิ่ม/ลด        | (หน่วย : บาท)<br>หลังจัด<br>ประเภทใหม่ |
|--|-----------------------|-----------------|--|
| <b>งบแสดงฐานะการเงิน</b>                 |                       |                 |  |
| สินทรัพย์หมุนเวียนอื่น                   | 35,128.54             | 8.25            | 35,136.79                              |
| สินทรัพย์ไม่หมุนเวียนอื่น                | 24,200.00             | -               | 24,200.00                              |
| <b>รวม</b>                               | <b>59,328.54</b>      | <b>8.25</b>     | <b>59,336.79</b>                       |
| <b>งบแสดงผลดำเนินงานทางการเงิน</b>       |                       |                 |  |
| ค่าใช้จ่ายจากการอุดหนุนจากหน่วยงานภาครัฐ | 3,388,676.60          | -               | 3,388,676.60                           |
| ค่าใช้จ่ายจากการอุดหนุนอื่นและบริจาค     | 37,650,304.92         | -               | 37,650,304.92                          |
| ค่าใช้จ่ายอื่น                           | 1,419,665.78          | 1,000.00        | 1,420,665.78                           |
| <b>รวม</b>                               | <b>42,458,647.30</b>  | <b>1,000.00</b> | <b>42,459,647.30</b>                   |

เทศบาลเมืองดอกคำใต้  
รายงานฐานะเงินงบประมาณรายจ่าย  
สำหรับปีสิ้นสุดวันที่ 30 กันยายน 2567

| รายการ                               | งบสุทธิหลัง<br>โอน<br>เปลี่ยนแปลง | เงินกันไว้เบิก<br>เหลือในปี<br>(การสำรองเงิน) | ใบสั่งซื้อ/<br>สัญญา | เบิกจ่าย      | คงเหลือ |
|--------------------------------------|-----------------------------------|---|----------------------|---------------|---------|
| <b>แผนงาน : งบกลาง</b>               |                                   |   |                      |               |         |
| งบกลาง                               | 35,811,480.00                     | -   | -                    | 35,811,480.00 | -       |
| รวม                                  | 35,811,480.00                     | -   | -                    | 35,811,480.00 | -       |
| รวมแผน                               | 35,811,480.00                     | -   | -                    | 35,811,480.00 | -       |
| <b>แผนงาน : บริหารงานทั่วไป</b>      |                                   |   |                      |               |         |
| งบดำเนินงาน                          | 6,070,119.97                      | -   | -                    | 6,070,119.97  | -       |
| งบลงทุน                              | 499,000.00                        | 368,000.00                                    | -                    | 867,000.00    | -       |
| รวม                                  | 6,569,119.97                      | 368,000.00                                    | -                    | 6,937,119.97  | -       |
| รวมแผน                               | 6,569,119.97                      | 368,000.00                                    | -                    | 6,937,119.97  | -       |
| <b>แผนงาน : การรักษาความสงบภายใน</b> |                                   |   |                      |               |         |
| งบดำเนินงาน                          | 2,065,882.48                      | -   | -                    | 2,065,882.48  | -       |
| งบลงทุน                              | 490,450.00                        | -   | -                    | 490,450.00    | -       |
| รวม                                  | 2,556,332.48                      | -   | -                    | 2,556,332.48  | -       |
| รวมแผน                               | 2,556,332.48                      | -   | -                    | 2,556,332.48  | -       |
| <b>แผนงาน : การศึกษา</b>             |                                   |   |                      |               |         |
| งบบุคลากร                            | 5,888,020.00                      | -   | -                    | 5,888,020.00  | -       |
| งบดำเนินงาน                          | 5,614,285.63                      | -   | -                    | 5,614,285.63  | -       |
| งบลงทุน                              | 12,000.00                         | -   | -                    | 12,000.00     | -       |
| รวม                                  | 11,514,305.63                     | -   | -                    | 11,514,305.63 | -       |
| รวมแผน                               | 11,514,305.63                     | -   | -                    | 11,514,305.63 | -       |
| <b>แผนงาน : สาธารณสุข</b>            |                                   |   |                      |               |         |
| งบดำเนินงาน                          | 2,789,999.25                      | -   | -                    | 2,789,999.25  | -       |
| งบลงทุน                              | 25,900.00                         | -   | -                    | 25,900.00     | -       |
| รวม                                  | 2,815,899.25                      | -   | -                    | 2,815,899.25  | -       |
| รวมแผน                               | 2,815,899.25                      | -   | -                    | 2,815,899.25  | -       |

| รายการ  | งบสุทธิหลัง<br>โอน<br>เปลี่ยนแปลง | เงินกันไว้เบิก<br>เหลือในปี<br>(การสำรองเงิน) | ใบสั่งซื้อ/<br>สัญญา | เบิกจ่าย             | คงเหลือ  |
|---|-----------------------------------|---|----------------------|----------------------|----------|
| <b>แผนงาน : สังคมสงเคราะห์</b>                |                                   |   |                      |                      |          |
| งบดำเนินงาน                                   | 1,056,083.99                      |   |                      | 1,056,083.99         | -        |
| งบลงทุน                                       | 46,000.00                         | -   | -                    | 46,000.00            | -        |
| รวม   | 1,102,083.99                      | -   | -                    | 1,102,083.99         | -        |
| รวมแผน  | 1,102,083.99                      | -   | -                    | 1,102,083.99         | -        |
| <b>แผนงาน : เคนะและชุมชน</b>                  |                                   |   |                      |                      |          |
| งบดำเนินงาน                                   | 1,446,088.23                      |   |                      | 1,446,088.23         | -        |
| รวม   | 1,446,088.23                      | -   | -                    | 1,446,088.23         | -        |
| รวมแผน  | 1,446,088.23                      | -   | -                    | 1,446,088.23         | -        |
| <b>แผนงาน : อุตสาหกรรมและการโยธา</b>          |                                   |   |                      |                      |          |
| งบดำเนินงาน                                   | 1,715,740.08                      | -   | -                    | 1,715,740.08         | -        |
| งบลงทุน                                       | 484,000.00                        | 2,997,100.00                                  | -                    | 3,481,100.00         | -        |
| รวม   | 2,199,740.08                      | 2,997,100.00                                  | -                    | 5,196,840.08         | -        |
| รวมแผน  | 2,199,740.08                      | 2,997,100.00                                  | -                    | 5,196,840.08         | -        |
| <b>แผนงาน : การศาสนา วัฒนธรรมและนันทนาการ</b> |                                   |   |                      |                      |          |
| งบดำเนินงาน                                   | 1,192,458.00                      | -   | -                    | 1,192,458.00         | -        |
| รวม   | 1,192,458.00                      | -   | -                    | 1,192,458.00         | -        |
| รวมแผน  | 1,192,458.00                      | -   | -                    | 1,192,458.00         | -        |
| <b>รวมทั้งสิ้น</b>                            | <b>65,207,507.63</b>              | <b>3,365,100.00</b>                           | <b>-</b>             | <b>68,572,607.63</b> | <b>-</b> |

เทศบาลเมืองดอกคำใต้  
รายงานรายได้แผ่นดิน  
สำหรับปีสิ้นสุดวันที่ 30 กันยายน 2567

|                                       | หมายเหตุ | 2567          | 2566          |
|---------------------------------------|----------|---------------|---------------|
| (หน่วย : บาท)                         |          |               |               |
| รายได้แผ่นดินที่จัดเก็บ               | 49       |               |               |
| รายได้แผ่นดิน - ภาษี                  |          | 1,525,952.68  | 1,204,028.71  |
| รายได้แผ่นดิน - นอกจากภาษี            |          | 57,753,556.66 | 53,875,437.81 |
| รวมรายได้แผ่นดินที่จัดเก็บ            |          | 59,279,509.34 | 55,079,466.52 |
| <u>หัก</u> รายได้แผ่นดินถอนคืนจากคลัง |          | -             | -             |
| รายได้แผ่นดินจัดสรรตามกฎหมาย          |          | -             | -             |
| รายได้แผ่นดินจัดเก็บสุทธิ             |          | 59,279,509.34 | 55,079,466.52 |
| รายได้แผ่นดินนำส่งคลัง                |          | -             | -             |
| รายได้แผ่นดินรอนำส่งคลัง              |          | 59,279,509.34 | 55,079,466.52 |
| <u>ปรับ</u> รายได้แผ่นดินรอนำส่งคลัง  |          | -             | -             |
| รายการรายได้แผ่นดินรอนำส่งคลัง        |          | 59,279,509.34 | 55,079,466.52 |